



ಕರ್ನಾಟಕ ಸರ್ಕಾರ

ಗ್ರಾಮೀಣಾಭಿವೃದ್ಧಿ ಆಯುಕ್ತಾಲಯ

ಗ್ರಾಮೀಣಾಭಿವೃದ್ಧಿ ಮತ್ತು ಪಂ.ರಾಜ್ ಇಲಾಖೆ

2ನೇ ಮಹಡಿ, 3ನೇ ಹಂತ, ಬಹುಮಹಡಿಗಲ ಕಟ್ಟಡ, ಬೆಂಗಳೂರು 560001
ದೂರವಾಣಿ ಸಂಖ್ಯೆ: 080-22342162, E-mail: karnregs@gmail.com



ಸಂಖ್ಯೆ/ಗ್ರಾಅಪ/149/ಉಪಾಯೋ/2019

ದಿನಾಂಕ: 19-05-2020

ಅನಧಿಕೃತ ಟಿಪ್ಪಣಿ.

ವಿಷಯ: ಮಹಾತ್ಮ ಗಾಂಧಿ ನರೇಗಾ ಯೋಜನೆಯ 2019-20ನೇ ಸಾಲಿನ ವಾರ್ಷಿಕ ವರದಿ ಕುರಿತು.
ಉಲ್ಲೇಖ ನಿರ್ದೇಶಕರು, ಯೋಜನಾ ಉಸ್ತುವಾರಿ ಮತ್ತು ಮಾಹಿತಿ ವಿಭಾಗ, ಗ್ರಾ.ಅ ಮತ್ತು ಪಂ.ರಾಜ್ ಇಲಾಖೆ
ಇವರ ಅನಧಿಕೃತ ಟಿಪ್ಪಣಿ ಸಂಖ್ಯೆ ಗ್ರಾಅಪ 63 ಯೋಜನಾ 2020 ದಿನಾಂಕ 21-04-2020

ಮಹಾತ್ಮ ಗಾಂಧಿ ನರೇಗಾ ಯೋಜನೆಯ 2019-20ನೇ ಸಾಲಿನ ವಾರ್ಷಿಕ ವರದಿಯನ್ನು ಇದರೊಂದಿಗೆ
ಲಗತ್ತಿಸಿ ಕಳುಹಿಸಿದೆ.

ಮುಖ್ಯ ಕಾರ್ಯಾಚರಣಾ ಅಧಿಕಾರಿ

ಗ್ರಾಮೀಣಾಭಿವೃದ್ಧಿ ಆಯುಕ್ತಾಲಯ

ಗ್ರಾಮೀಣಾಭಿವೃದ್ಧಿ ಮತ್ತು ಪಂಜಾಯತ್ ರಾಜ್ ಇಲಾಖೆ

ಗೆ

ನಿರ್ದೇಶಕರು

ಯೋಜನಾ ಉಸ್ತುವಾರಿ ಮತ್ತು ಮಾಹಿತಿ ವಿಭಾಗ

ಗ್ರಾ.ಅ ಮತ್ತು ಪಂ.ರಾಜ್ ಇಲಾಖೆ.

ಅಧ್ಯಾಯ - 1

ಇಲಾಖೆಯ ದೃಷ್ಟಿಕೋನ:

1. ಗ್ರಾಮೀಣಾಭಿವೃದ್ಧಿ ಆಯುಕ್ತಾಲಯ (Rural Development Commissionerate)

ಗ್ರಾಮೀಣ ಪ್ರದೇಶಗಳಲ್ಲಿ ಉದ್ಯೋಗ ಸೃಜಿಸುವ ರಾಷ್ಟ್ರೀಯ ಗ್ರಾಮೀಣ ಉದ್ಯೋಗ ಖಾತರಿ ಯೋಜನೆ [ಎಂ.ಜಿ.ಎನ್.ಆರ್.ಇ.ಜಿ.ಎ] ಯನ್ನು ಜಾರಿಗೊಳಿಸುವುದು ಮತ್ತು ಉಸ್ತುವಾರಿ ಈ ಆಯುಕ್ತಾಲಯದ ಜವಾಬ್ದಾರಿಯಾಗಿದೆ.

ಕೂಲಿ ಉದ್ಯೋಗದ ಕಾಮಗಾರಿಗಳ ಮೂಲಕ ಗ್ರಾಮೀಣ ಪ್ರದೇಶಗಳಲ್ಲಿ ಬಡತನ ನಿರ್ಮೂಲನೆಗಾಗಿ ಈ ಯೋಜನೆಯನ್ನು ಅನುಷ್ಠಾನಗೊಳಿಸಲಾಗುತ್ತಿದೆ. ಅಕುಶಲ ದೈಹಿಕ ಕೆಲಸ ಮಾಡಲು ಇಚ್ಛಿಸುವ ಗ್ರಾಮೀಣ ಪ್ರದೇಶದ ವಯಸ್ಕರಿಗೆ ಒಂದು ಆರ್ಥಿಕ ವರ್ಷದಲ್ಲಿ ಕನಿಷ್ಠ ನೂರು ದಿನಗಳ ಉದ್ಯೋಗಾವಕಾಶಗಳನ್ನು ಸ್ಥಳೀಯವಾಗಿ ನೀಡಿ, ಬಡಜನರ ಬದುಕನ್ನು ಹಸನಾಗಿಸುವುದು ಯೋಜನೆಯ ಮುಖ್ಯ ಉದ್ದೇಶವಾಗಿದೆ.

ಗ್ರಾಮೀಣ ಪ್ರದೇಶದಲ್ಲಿ ಬಡಜನರನ್ನು ತೊಡಗಿಸಿಕೊಂಡು ಕೃಷಿ ಕಾರ್ಮಿಕರಿಗೆ ಕೂಲಿ ನೀಡುವ ಉದ್ಯೋಗ, ಆಹಾರಭದ್ರತೆ, ದೀರ್ಘಕಾಲ ಬಾಳಿಕೆ ಬರುವಂತಹ ಸ್ವತ್ತುಗಳ ನಿರ್ಮಾಣ ಮುಂತಾದ ಕಾರ್ಯಕ್ರಮಗಳನ್ನು ಮಹಾತ್ಮಗಾಂಧಿ ರಾಷ್ಟ್ರೀಯ ಗ್ರಾಮೀಣ ಉದ್ಯೋಗ ಖಾತರಿ ಯೋಜನೆಯಡಿ [MGNREGA] ಕೈಗೊಳ್ಳಲಾಗುತ್ತಿದೆ.

4. ಮಹಾತ್ಮಗಾಂಧಿ ರಾಷ್ಟ್ರೀಯ ಗ್ರಾಮೀಣ ಉದ್ಯೋಗ ಖಾತರಿ ಯೋಜನೆ

ಯೋಜನೆಯ ಉದ್ದೇಶಗಳು:

2006-07ನೇ ಇಸವಿಯಿಂದ, ರಾಜ್ಯದ ಎಲ್ಲಾ ಜಿಲ್ಲೆಗಳಲ್ಲಿ ಮಹಾತ್ಮ ಗಾಂಧಿ ರಾಷ್ಟ್ರೀಯ ಉದ್ಯೋಗ ಖಾತರಿ ಯೋಜನೆಯನ್ನು ಗ್ರಾಮೀಣಾಭಿವೃದ್ಧಿ ಇಲಾಖೆಯ ಪಂಚಾಯತ್ ರಾಜ್ ಸಂಸ್ಥೆಗಳ ಮುಖಾಂತರ ಅನುಷ್ಠಾನಗೊಳಿಸಲಾಗುತ್ತಿದೆ. ಇದೊಂದು ಹಕ್ಕು ಆಧಾರಿತ ಮತ್ತು ಬೇಡಿಕೆ ಆಧಾರಿತ ಕಾರ್ಯಕ್ರಮವಾಗಿರುತ್ತದೆ. ಈ ಯೋಜನೆಯನ್ನು ಕೇಂದ್ರ ಪುರಸ್ಕೃತ ಯೋಜನೆಯನ್ನಾಗಿ ಅನುಷ್ಠಾನ ಮಾಡಲಾಗುತ್ತಿದೆ. ಯೋಜನೆಯ ಪ್ರಮುಖ ಉದ್ದೇಶಗಳು ಈ ಕೆಳಕಂಡಂತಿವೆ.

- 1) ಬೇಡಿಕೆಯ ಪ್ರಕಾರ ಒಂದು ಆರ್ಥಿಕ ವರ್ಷದಲ್ಲಿ ಗ್ರಾಮೀಣ ಪ್ರದೇಶದಲ್ಲಿ ಪ್ರತಿ ಕುಟುಂಬಕ್ಕೆ 100 ದಿನಗಳಿಗಿಂತ ಕಡಿಮೆ ಇಲ್ಲದಂತೆ ಅಕುಶಲ ದೈಹಿಕ ಉದ್ಯೋಗವನ್ನು ಒದಗಿಸುವುದರ ಮೂಲಕ ನಿಗದಿತ ಗುಣ ಮಟ್ಟ ಹಾಗೂ ಬಾಳಿಕೆ ಬರುವ ಆಸ್ತಿಗಳ ಉತ್ಪಾದನೆ ಮಾಡುವುದು.
- 2) ಬಡವರ ಜೀವನೋಪಾಯದ ಸಂಪನ್ಮೂಲವನ್ನು ಬಲಪಡಿಸುವುದು.
- 3) ಸಾಮಾಜಿಕವಾಗಿ ಎಲ್ಲರೂ ಸೇರಿ ಸಕ್ರಿಯವಾಗಿ ಪಾಲ್ಗೊಳ್ಳುವುದು.
- 4) ಪಂಚಾಯತ್ ರಾಜ್ ಸಂಸ್ಥೆಗಳನ್ನು ಬಲಪಡಿಸುವುದು.

ಕೇಂದ್ರ ಸರ್ಕಾರದ ಗ್ರಾಮೀಣಾಭಿವೃದ್ಧಿ ಮಂತ್ರಾಲಯವು ಸೂಚಿಸಿರುವಂತೆ ವಾರದ ಆಧಾರದ ಮೇಲೆ ಅಥವಾ 15 ದಿನಗಳಿಗೆ ಮೀರದಂತೆ ಕೂಲಿ ವೇತನವನ್ನು ಪಾವತಿ ಮಾಡತಕ್ಕದ್ದು, ಸಮಾನ

ಕೆಲಸಕ್ಕೆ ಸಮಾನ ಕೂಲಿ ವೇತನವನ್ನು ಸ್ತ್ರೀ ಪುರಷರಿಬ್ಬರಿಗೂ ಪಾವತಿಸಲು ಕ್ರಮ ವಹಿಸುವುದು. ಕೂಲಿ ಹಣದ ಪಾವತಿಯಲ್ಲಿ ಲಿಂಗ ಬೇಧ ಮಾಡುವಂತಿಲ್ಲ.

ಯೋಜನೆಯಡಿ ಕೂಲಿ ಸಾಮಗ್ರಿಗಳ 60:40 ರ ಅನುಪಾತವನ್ನು ಕಾಮಗಾರಿಗಳನ್ನು ಕೈಗೊಳ್ಳುವ ಗ್ರಾಮ ಪಂಚಾಯತಿಗಳು, ಅನುಷ್ಠಾನ ಇಲಾಖೆಗಳು ಹಾಗೂ ಜಿಲ್ಲಾ ಮಟ್ಟದ ಇತರೆ ಏಜೆನ್ಸಿಗಳು ಕಡ್ಡಾಯವಾಗಿ ಪಾಲಿಸತಕ್ಕದ್ದು. ಯಾವುದೇ ಕಾರಣದಿಂದಲೂ ಸಾಮಗ್ರಿ ವೆಚ್ಚ ಶೇಕಡ 40 ರಷ್ಟು ಮೀರಕೂಡದು. ಕೂಲಿ ಭಾಗದ ಹಣವನ್ನು ಸಂಪೂರ್ಣವಾಗಿ ಕೇಂದ್ರ ಸರ್ಕಾರವೇ ಭರಿಸುತ್ತದೆ ಮತ್ತು ಸಾಮಗ್ರಿ ಭಾಗದ ಹಣವನ್ನು ಕೇಂದ್ರ ಮತ್ತು ರಾಜ್ಯ ಸರ್ಕಾರವು ಶೇಕಡ 75:25 ರ ಅನುಪಾತದಲ್ಲಿ ಭರಿಸುತ್ತಿದೆ. ಹೀಗಾಗಿ ಕೇಂದ್ರ ಮತ್ತು ರಾಜ್ಯ ಸರ್ಕಾರವು ಯೋಜನೆಯ ವೆಚ್ಚವನ್ನು ಶೇಕಡಾ 90:10 ರ ಸಮೀಪದ ಅನುಪಾತದಲ್ಲಿ ಹಂಚಿಕೊಂಡು ವೆಚ್ಚ ಮಾಡಲಾಗುವುದು. ಇದಲ್ಲದೇ, ಯೋಜನೆಯಡಿ ಆಡಳಿತಾತ್ಮಕ ವೆಚ್ಚಗಳನ್ನು ಭರಿಸಲು ಯೋಜನೆಯ ಒಟ್ಟು ಅನುದಾನದಲ್ಲಿ ಶೇಕಡ 6 ರಷ್ಟು ಆಡಳಿತಾತ್ಮಕ ವೆಚ್ಚವನ್ನು ಭರಿಸಲು ಅವಕಾಶ ಕಲ್ಪಿಸಿದೆ.

ಯೋಜನೆಯಡಿ ಸಕ್ರಿಯವಾಗಿ ಭಾಗವಹಿಸುವ ಎಲ್ಲಾ ಅನುಷ್ಠಾನ ಇಲಾಖೆಗಳನ್ನು ತಮ್ಮ ಇಲಾಖೆಯ ಕಾಮಗಾರಿಗಳನ್ನು ಒಗ್ಗೂಡಿಸುವಿಕೆಯ ಮೂಲಕ ಅಥವಾ ಸ್ವತಂತ್ರವಾಗಿ ಅನುಮತಿಸಲ್ಪಟ್ಟ ಕಾಮಗಾರಿಗಳನ್ನು ಅನುಷ್ಠಾನಗೊಳಿಸಲು ಅನುಷ್ಠಾನ ಸಂಸ್ಥೆಗಳನ್ನಾಗಿ ಘೋಷಿಸಲಾಗಿರುತ್ತದೆ. ಬಹುಬಾಳಿಕೆ ಬರುವ ಆಸ್ತಿಗಳನ್ನು ಸೃಷ್ಟಿಸುವ ಸಲುವಾಗಿ ಹಾಗೂ ಅನುಷ್ಠಾನ ಇಲಾಖೆಗಳು ತಮ್ಮ ಇಲಾಖೆಯ ಕಾರ್ಯಕ್ರಮವನ್ನು ವಿಕಸನಗೊಳಿಸಲು ಈ ಕ್ರಮ ವಹಿಸಲಾಗಿರುತ್ತದೆ. ಅನುಷ್ಠಾನ ಇಲಾಖೆಗಳ ಪಾಲೊಳ್ಳುವಿಕೆಯಿಂದ ಯೋಜನೆಯಡಿ ಗರಿಷ್ಠ ಪ್ರಮಾಣದಲ್ಲಿ ವೆಚ್ಚ ಮಾಡಲು ಸಾಧ್ಯವಾಗುತ್ತಿದೆ. ಮೇಲಾಗಿ ಘೋಷಿತ ಅನುಷ್ಠಾನ ಸಂಸ್ಥೆಗಳು ಪಂಚಾಯತ್ ರಾಜ್ ಸಂಸ್ಥೆಗಳೊಂದಿಗೆ ಸಮಾನವಾಗಿ ಕೆಲಸ ನಿರ್ವಹಿಸಬಹುದಾಗಿದೆ.

ರಾಜ್ಯದಲ್ಲಿ ಸನ್ಮಾನ್ಯ ಮುಖ್ಯಮಂತ್ರಿಗಳ 21 ಅಂಶಗಳ ಕಾರ್ಯಕ್ರಮವನ್ನು ಹಂತ ಹಂತವಾಗಿ ಅನುಷ್ಠಾನಗೊಳಿಸಲಾಗುತ್ತಿದೆ. 21 ಕಾರ್ಯಕ್ರಮಗಳ ಪೈಕಿ 13 ಕಾರ್ಯಕ್ರಮಗಳು ನರೇಗಾ ಯೋಜನೆಗೆ ಸಂಬಂಧಪಡುತ್ತಿದೆ. ಉಳಿದ ಕಾರ್ಯಕ್ರಮಗಳು ಇತರೆ ಗ್ರಾಮೀಣಾಭಿವೃದ್ಧಿ ಕಾರ್ಯಕ್ರಮಗಳಿಗೆ ಸಂಬಂಧಪಡುತ್ತಿದೆ. ಈ ಕಾರ್ಯಕ್ರಮಗಳನ್ನು ನಿಯಮಿತವಾಗಿ ಪರಿಶೀಲಿಸಲಾಗುತ್ತಿದೆ. ಈ ಕಾರ್ಯಕ್ರಮಗಳು ವಾಸ್ತವಿಕವಾಗಿ ಗ್ರಾಮೀಣ ಜನರ ಬದುಕಿನಲ್ಲಿ ಗುಣಾತ್ಮಕ ಬದಲಾವಣೆ ತರುವುದಲ್ಲದೇ ಸಾಮಾಜಿಕ ಹಾಗೂ ಆರ್ಥಿಕ ಸ್ಥಾನವು ಕೂಡ ಹೆಚ್ಚಿಸಿದಂತಾಗುವುದು.

ನರೇಗಾ ಯೋಜನೆಯಡಿಯಲ್ಲಿ ಕೂಲಿ, ಸಾಮಗ್ರಿ ಮತ್ತು ಆಡಳಿತ ವೆಚ್ಚಗಳ ಸಂದಾಯವನ್ನು e-FMS ಮುಖಾಂತರ ನೇರವಾಗಿ ಸಂಬಂಧಿಸಿದವರ (ಕೂಲಿ ಕಾರ್ಮಿಕರ, ಸರಬರಾಜುದಾರರ ಮತ್ತು ಹೊರಗುತ್ತಿಗೆ ಸಿಬ್ಬಂದಿಗಳ ಸಂಭಾವನೆ) ಉಳಿತಾಯದ ಖಾತೆಗಳಿಗೆ ವರ್ಗಾವಣೆ ಮಾಡಿ ಪಾವತಿಸಲಾಗುತ್ತಿದೆ. ಕೂಲಿ ಹಣವನ್ನು ಕೇಂದ್ರ ಸರ್ಕಾರವೇ ನೇರವಾಗಿ ಅವರ ಬ್ಯಾಂಕ್ ಉಳಿತಾಯ ಖಾತೆಗಳಿಗೆ N-eFMS platform ಮುಖಾಂತರ ಗ್ರಾಮ ಪಂಚಾಯತಿಗಳು/ಅನುಷ್ಠಾನ ಇಲಾಖೆಗಳು ಸೃಷ್ಟಿಸುವ ಎಫ್.ಟಿ.ಓ. ಗಳ ಆಧಾರದ ಮೇಲೆ ಪಾವತಿ ಮಾಡುತ್ತಿದೆ. ಈ ಪದ್ಧತಿಯಿಂದ ಕೂಲಿ ಕಾರ್ಮಿಕರ ಹಣವನ್ನು ಮಧ್ಯವರ್ತಿಗಳಿಂದ ದುರುಪಯೋಗವಾಗುವುದನ್ನು ತಪ್ಪಿಸಿದಂತಾಗುವುದು.

ಅನುದಾನ ಒಂದೇ ಕಡೆ ನಿಲುಗಡೆಯಾಗದಂತೆ ಕಡಿಮೆ ಮಾಡಿದಂತಾಗುವುದು ಮತ್ತು ಕೂಲಿ ಪಾವತಿಯಲ್ಲಿ ಆಗುವ ವಿಳಂಬವನ್ನು ತಪ್ಪಿಸಿದಂತಾಗುವುದು.

ಈ ಕೆಳಕಂಡಂತೆ ಅನುಮತಿಸಲ್ಪಟ್ಟ ಕಾಮಗಾರಿಗಳನ್ನು ನರೇಗಾ ಯೋಜನೆಯಡಿ ತೆಗೆದುಕೊಳ್ಳುತ್ತಿರುವುದು.

ನರೇಗಾ ಯೋಜನೆಗೆ ಹೊರಡಿಸಿದ ಕಾರ್ಯಚರಣೆಯ ಮಾರ್ಗಸೂಚಿಗಳು 2013, 4ನೇ ಆವೃತ್ತಿಯ ಪ್ರಕಾರ ಯೋಜನೆಯ ಅನುಷ್ಠಾನಕ್ಕೆ ಅನುಮತಿಸಲ್ಪಟ್ಟ 16 ಪ್ರವರ್ಗಗಳ ಕಾಮಗಾರಿಗಳನ್ನು ವಿಂಗಡಣೆ/ವಿಭಜಿಸಿದ್ದು, ತರುವಾಯ 2013-14 ನೇ ಸಾಲಿನಲ್ಲಿ ಕೇಂದ್ರ ಸರ್ಕಾರವು ಅನುಸೂಚಿ-I ಮತ್ತು II ಗಳನ್ನು ಅಧಿನಿಯಮದಲ್ಲಿ ತಿದ್ದುಪಡಿ ಮೂಲಕ ಪರಿಷ್ಕರಿಸಿದೆ. ಪರಿಷ್ಕೃತ ಅನುಸೂಚಿ-I ಮತ್ತು II ರ ಪ್ರಕಾರ, 16 ಪ್ರವರ್ಗಗಳ ಕಾಮಗಾರಿಗಳನ್ನು ನಾಲ್ಕು ಪ್ರವರ್ಗಗಳನ್ನಾಗಿ ಮಾಡಲಾಗಿದೆ. ಪ್ರವರ್ಗಗಳ ಕಾಮಗಾರಿಗಳ ವಿವರವು ಈ ಮುಂದಿನಂತೆ ನೀಡಿದೆ.

ಪ್ರವರ್ಗ A : ನೈಸರ್ಗಿಕ ಸಂಪನ್ಮೂಲಗಳ ನಿರ್ವಹಣೆಗೆ ಸಂಬಂಧಿಸಿದ ಲೋಕೋಪಯೋಗಿ ಕಾಮಗಾರಿಗಳು

I. ಕುಡಿಯುವ ನೀರಿನ ಮೂಲಗಳು ಸೇರಿದಂತೆ ಅಂತರ್ಜಲದ ಮರುಪೂರಣ ಕಾಮಗಾರಿಗಳಿಗೆ ವಿಶೇಷ ಒತ್ತು ನೀಡುವ ತಡೆಗಟ್ಟುಗಳು, ಮಣ್ಣಿನ ಅಣೆಕಟ್ಟುಗಳು, ನಿಲುಗಡೆ ಕಟ್ಟುಗಳು, ತಳಹದಿಯ ತಡೆಗಳು (Dyke) ಇವುಗಳಿಂದ ಅಂತರ್ಜಲ ಮಟ್ಟವನ್ನು ಸುಧಾರಣೆ ಮಾಡಲು ಹಾಗೂ ಹೆಚ್ಚಿಸುವ ಸಲುವಾಗಿ ಜಲ ಸಂರಕ್ಷಣೆ ಹಾಗೂ ನೀರು ಕೊಯ್ಲು ವಿನ್ಯಾಸದ ಕಾಮಗಾರಿಗಳು.

- i. ಜಲಾನಯನ ನಿರ್ವಹಣೆ: ಸಮಪಾತಳಿ ಕಂದಕಗಳು ಟೆರೆಸಿಂಗ್ (Terracing), ಸಮಪಾತಳಿ ಬದುಗಳ ರಚನೆ ಕಲ್ಲುಗಳ ತಡೆ (Boulder cheeks), ಹೊದರು ಕಡ್ಡಿಯ ರಚನೆ (Gabion Structures) ಮತ್ತು Spring shed ಅಭಿವೃದ್ಧಿ ಈ ಕಾಮಗಾರಿಗಳ ಪರಿಣಾಮ ಜಲಾನಯನ ಪ್ರದೇಶಕ್ಕೆ ಪರಿಪೂರ್ಣತೆಯ ಚಿಕಿತ್ಸೆ.
- ii. ಅತಿ ಸೂಕ್ಷ್ಮ ಮತ್ತು ಸಣ್ಣ ನೀರಾವರಿ ಕಾಮಗಾರಿಗಳ ಸೃಷ್ಟಿ, ಜೀರ್ಣೋದ್ಧಾರ ಮತ್ತು ಸಣ್ಣ ನೀರಾವರಿಯ ನಾಲೆಗಳು ಮತ್ತು ಚರಂಡಿಗಳ ನಿರ್ಮಾಣ.
- iii. ಸಾಂಪ್ರದಾಯಿಕ ಜಲಸಂಚಯಗಳ ಪುನಃಶ್ಚೇತನಗೊಳಿಸುವ ಕಾಮಗಾರಿಗಳು, ಕೆರೆಗಳ ಹೊಳೆತುವುದು ಸೇರಿದಂತೆ ಹಾಗೂ ಇತರೆ ನೀರಿನ ಸಂಚಯ ಕಾಮಗಾರಿಗಳು.
- iv. ಅರಣ್ಯೀಕರಣ, ನೆಡುತೋಪುಗಳು, ಅರಣ್ಯ ಜಮೀನಿನಲ್ಲಿ ಮತ್ತು ಸಾಮಾನ್ಯ ಜಮೀನುಗಳಲ್ಲಿ ಗಿಡಗಳ ನೆಡುವಿಕೆ ಮತ್ತು ತೋಟಗಾರಿಕೆ, ರಸ್ತೆ ಅಂಚುಗಳ, ನಾಲೆಗಳ ಬದುಗಳು, ಕೆರೆ ಅಂಗಳಗಳು ಮತ್ತು ಕರಾವಳಿ ಪ್ರದೇಶಗಳು ಮತ್ತು ಕಂಡಿಕೆ (5) ರಲ್ಲಿ ಇರುವ ಅರ್ಹ ಪ್ರವರ್ಗಗಳ ಫಲಾನುಭವಿಗಳ ಕುಟುಂಬಗಳಿಗೆ ಹಕ್ಕು ಆಧಾರಿತ ಸೌಲಭ್ಯಗಳನ್ನು ನೀಡುವಿಕೆ.
- V. ಸಾಮಾನ್ಯ/ಸಾರ್ವಜನಿಕರ ಜಮೀನುಗಳಲ್ಲಿ ಭೂ ಅಭಿವೃದ್ಧಿ ಕಾಮಗಾರಿಗಳು.

II. ಪ್ರವರ್ಗ B: ದುರ್ಬಲ ವರ್ಗದವರಿಗೆ ವೈಯಕ್ತಿಕ ಆಸ್ತಿಗಳ ನಿರ್ಮಾಣ (ಕಂಡಿಕೆ (5) ರಲ್ಲಿ ಇರುವ ಕುಟುಂಬಗಳಿಗೆ ಮಾತ್ರ).

- i. ಅಗೆದ ಬಾವಿಗಳು (Dug wells), ಕೃಷಿ ಹೊಂಡಗಳು ಮತ್ತು ಇತರೆ ನೀರು ಕೊಯ್ಲು ವಿನ್ಯಾಸದ ಕಾಮಗಾರಿಗಳು ಸೇರಿದಂತೆ ನೀರಾವರಿಗಾಗಿ ಸೂಕ್ತವಾದ ಮೂಲಭೂತ ಸೌಲಭ್ಯಗಳನ್ನು ಒದಗಿಸಿ ಭೂ ಅಭಿವೃದ್ಧಿ ಮೂಲಕ ಕಂಡಿಕೆ (5) ರಲ್ಲಿ ಸೂಚಿಸಲಾದ ನಿರ್ದಿಷ್ಟವಾಗಿ ಸೂಚಿಸಲಾದ ಕುಟುಂಬಗಳ ಜಮೀನುಗಳ ಉತ್ಪಾದಕತೆಯನ್ನು ಸುಧಾರಿಸುವುದು.
- ii. ಕೃಷಿ, ಅರಣ್ಯದ ಕಾಮಗಾರಿಗಳು, ನೆಡುತೋಪು ರೇಷ್ಮೆ ಮತ್ತು ತೋಟಗಾರಿಕೆ ಈ ಇಲಾಖೆಗಳ ಕಾಮಗಾರಿಗಳ ಮೂಲಕ ಜೀವನೋಪಾಯವನ್ನು ಸುಧಾರಣೆ ಮಾಡುವುದು.
- iii. ಕಂಡಿಕೆ (5) ರಲ್ಲಿ ಸೂಚಿಸಲಾದ ಕುಟುಂಬಗಳ ಬಂಜರು ಭೂಮಿಗಳಲ್ಲಿ ಅಥವಾ ಯೋಗ್ಯವಲ್ಲದ ಜಮೀನುಗಳನ್ನು ಕೃಷಿಗೆ ಯೋಗ್ಯವಾಗುವಂತೆ ಮಾಡಲು ಕ್ರಮ ವಹಿಸುವುದು.
- iv. ಇಂದಿರಾ ಆವಾಜ್ ಯೋಜನೆ ಅಥವಾ ರಾಜ್ಯ ಮತ್ತು ಕೇಂದ್ರ ಪುರಸ್ಕೃತ ಇತರೆ ಯೋಜನೆಗಳಡಿ ಮಂಜೂರಾದ ಮನೆಗಳ ನಿರ್ಮಾಣದಲ್ಲಿ ಅಕುಶಲ ಕೂಲಿ ಘಟಕದ ವೆಚ್ಚವನ್ನು ಭರಿಸಲು ಕ್ರಮ ವಹಿಸುವುದು.
- v. ಜಾನುವಾರು / ಪಶು ಸಂಪತ್ತು ಕಾರ್ಯಕ್ರಮಗಳನ್ನು ಉತ್ತೇಜಿಸುವುದಕ್ಕಾಗಿ ಮೂಲಭೂತ ಸೌಲಭ್ಯಗಳಾದ ಕೋಳಿಗಳಿಗೆ ಫಾರಂ, ಮೇಕೆಗಳಿಗೆ ದೊಡ್ಡಿ, ದನಗಳ ಕೊಟ್ಟಿಗೆ ಮತ್ತು ಮೇವುಗಳ ತೊಟ್ಟಿ ಇವುಗಳ ನಿರ್ಮಾಣವನ್ನು ಕಲ್ಪಿಸುವುದು.
- vi. ಮೀನುಗಾರಿಕೆಯನ್ನು ಉತ್ತೇಜಿಸಲು ಮೂಲಭೂತ ಸೌಲಭ್ಯಗಳಾದ ಮೀನು ಒಣಗಿಸುವ ಕಣ, ಶೇಖರಣೆ ಸೌಲಭ್ಯಗಳು ಮತ್ತು ಸಾರ್ವಜನಿಕ ಜಮೀನುಗಳಲ್ಲಿ ಆಯಾ ಋತುವಿನ ಕಾಲದಲ್ಲಿ ನೀರಿನ ಸಂಚಯಗಳಲ್ಲಿ ಮೀನುಗಾರಿಕೆಯನ್ನು ಅಭಿವೃದ್ಧಿಪಡಿಸುವುದು.

III. ಪ್ರವರ್ಗ ಸಿ: ರಾಷ್ಟ್ರೀಯ ಗ್ರಾಮೀಣ ಜೀವನೋಪಾಯ ಅಭಿಯಾನದ ಸ್ವ-ಸಹಾಯ ಗುಂಪುಗಳಿಗೆ ಮೂಲಭೂತ ಸೌಲಭ್ಯಗಳನ್ನು ಒದಗಿಸುವುದು.

- i. ಕೃಷಿ ಉತ್ಪನ್ನಗಳಿಗೆ ಪಕ್ಕಾ ಸಂಗ್ರಹಣೆ / ದಾಸ್ತಾನು ಮಾಡುವ ಸೌಲಭ್ಯಗಳು ಒಳಗೊಂಡಂತೆ, ಕೊಯ್ಲು ನಂತರದ ಮತ್ತು ಜೈವಿಕ ಗೊಬ್ಬರಗಳ ಸೌಲಭ್ಯಗಳಿಗೆ ಬೇಕಾಗುವ ದೀರ್ಘಕಾಲ ಬಾಳಿಕೆ ಬರುವ ಮೂಲಭೂತ ಸೌಲಭ್ಯಗಳನ್ನು ಸೃಜಿಸುವ ಮೂಲಕ ಕೃಷಿ ಉತ್ಪಾದನೆಯನ್ನು ಉತ್ತೇಜಿಸುವ ಕಾಮಗಾರಿಗಳು.
- ii. ಸ್ವಸಹಾಯ ಗುಂಪುಗಳ ಜೀವನೋಪಾಯದ ಚಟುವಟಿಕೆಗಳಿಗಾಗಿ ಸಾರ್ವಜನಿಕ ವರ್ಕ್ ಷೆಡ್‌ಗಳ ನಿರ್ಮಾಣ.

IV. ಪ್ರವರ್ಗ ಡಿ: ಗ್ರಾಮೀಣ ಮೂಲಭೂತ ಸೌಲಭ್ಯಗಳು:

- i. ಸಂಪರ್ಕವಿಲ್ಲದ ಗ್ರಾಮಗಳಿಗೆ ಸರ್ವೆ ಮತ್ತು ರಸ್ತೆಗಳ ಸಂಪರ್ಕವನ್ನು ಒದಗಿಸುವುದು ಮತ್ತು ಗುರುತಿಸಲಾದ ಗ್ರಾಮೀಣ ಉತ್ಪನ್ನಗಳ ಕೇಂದ್ರಗಳನ್ನು ಹಾಲಿ ಇರುವ ಪಕ್ಕಾ ರಸ್ತೆಗಳಿಗೆ ಸಂಪರ್ಕವನ್ನು ಕಲ್ಪಿಸುವುದು ಮತ್ತು ಗ್ರಾಮದೊಳಗೆ ಪಕ್ಕಾ ಅಂತರ್ ರಸ್ತೆಗಳ ನಿರ್ಮಾಣ ಅಥವಾ ಗ್ರಾಮದೊಳಗೆ ಬೀದಿಗಳನ್ನು ಒಳಗೊಂಡಿರುವ ಬದಿ ಚರಂಡಿಗಳು ಮತ್ತು ಅಡಿಕಾಲುವೆಗಳು.
- ii. ಆಟದ ಮೈದಾನಗಳ ನಿರ್ಮಾಣ.
- iii. ರಸ್ತೆಗಳನ್ನು ಪುನರ್‍ಸ್ಥಿತಿಗೆ ತರುವುದು ಅಥವಾ ವಿಪತ್ತು ನಿರ್ವಹಣೆಯ ಸಿದ್ಧತೆಗಳನ್ನು ಸುಧಾರಣೆ ಮಾಡುವುದಕ್ಕೆ ಕಾಮಗಾರಿಗಳು ಅಥವಾ ಪ್ರವಾಹ ನಿಯಂತ್ರಣ ಸಂರಕ್ಷಣಾ ಕಾಮಗಾರಿಗಳು, ಜವಳು ಪ್ರದೇಶದಲ್ಲಿ ಚರಂಡಿಗಳನ್ನು ನಿರ್ಮಾಣ ಮಾಡುವುದು, ಆಳಗೊಳಿಸುವುದು, ಪ್ರವಾಹ ಕಾಲುವೆಗಳನ್ನು ದುರಸ್ತಿ ಮಾಡುವುದು, ತೋಡುಗಳನ್ನು ಜೀರ್ಣೋದ್ಧಾರ ಮಾಡುವುದು, ಕರಾವಳಿ ಪ್ರದೇಶಗಳ ಸಂರಕ್ಷಣೆಗಾಗಿ ನೀರಿನ ರಭಸದ ಚರಂಡಿಗಳ ನಿರ್ಮಾಣ.
- iv. ತಾಲ್ಲೂಕು ಮಟ್ಟದಲ್ಲಿ ಅಥವಾ ಗ್ರಾಮದಲ್ಲಿ ಗ್ರಾಮ ಪಂಚಾಯಿತಿ ಕಚೇರಿಗಳ ನಿರ್ಮಾಣ, ಮಹಿಳಾ ಸ್ವ ಸಹಾಯ ಗುಂಪುಗಳ ಸಂಯುಕ್ತ ಕೂಟಗಳು, ನೆರೆ ಹಾವಳಿಗೆ / ಪ್ರಕೃತಿ ವಿಕೋಪಕ್ಕೆ ಗುರಿಯಾದವರಿಗೆ ಆಶ್ರಯ ನೀಡುವ ಕಟ್ಟಡಗಳು, ಅಂಗನವಾಡಿ ಕೇಂದ್ರಗಳ ನಿರ್ಮಾಣ, ಗ್ರಾಮಗಳ ಗುಡಿಸಲುಗಳ ನಿರ್ಮಾಣ ಮತ್ತು ಚಿತಾಗಾರಗಳ ನಿರ್ಮಾಣ.
- v. ರಾಷ್ಟ್ರೀಯ ಆಹಾರ ಭದ್ರತಾ ಅಧಿನಿಯಮ 2013 ರ ಉಪಬಂಧಗಳನ್ನು ಅನುಷ್ಠಾನಗೊಳಿಸುವುದಕ್ಕಾಗಿ ಆಹಾರಧಾನ್ಯಗಳನ್ನು ಸಂಗ್ರಹಿಸುವ ಗೋದಾಮುಗಳ ನಿರ್ಮಾಣ.
- vi. ಅಧಿನಿಯಮದಡಿ ಕಾಮಗಾರಿಗಳ ನಿರ್ಮಾಣಕ್ಕಾಗಿ ಬೇಕಾಗಿರುವ ಕಟ್ಟಡ ಸಾಮಗ್ರಿಗಳ ಉತ್ಪಾದನೆ.
- vii. ಅಧಿನಿಯಮದಡಿ ಸೃಷ್ಟಿಸಲಾದ ಗ್ರಾಮೀಣ ಸಾರ್ವಜನಿಕರ ಆಸ್ತಿಗಳ ನಿರ್ಮಾಣದ ನಿರ್ವಹಣೆ.
- viii. ಈ ಸಂಬಂಧ ರಾಜ್ಯ ಸರ್ಕಾರದ ಸಮಾಲೋಚನೆಯೊಂದಿಗೆ ಕೇಂದ್ರ ಸರ್ಕಾರವು ಪ್ರಕಟಿಸಬಹುದಾದ ಇನ್ನಿತರೆ ಕಾಮಗಾರಿಗಳು (2) ಕಂಡಿಕೆ (9) ರ ಉಪಬಂಧಗಳ ಪ್ರಕಾರ ಮತ್ತು ಸ್ಥಳೀಯ ಸಂಪನ್ಮೂಲಗಳು ಮತ್ತು ಅಗತ್ಯತೆಗಳು, ಸ್ಥಳೀಯ ಪ್ರದೇಶದ ಸಾಮರ್ಥ್ಯವನ್ನು ಗಣನೆಗೆ ತೆಗೆದುಕೊಂಡು ಪ್ರತಿ ಗ್ರಾಮ ಪಂಚಾಯಿತಿಯ ಗ್ರಾಮಸಭೆಗಳಲ್ಲಿ ಕಾಮಗಾರಿಗಳನ್ನು ಆದ್ಯತಾವಾರು ಶ್ರೇಣಿಯ ಮೇಲೆ ನಿರ್ಧರಿಸತಕ್ಕದ್ದು.

ಸಮರ್ಪಕವಲ್ಲದ ಕಾಮಗಾರಿಗಳು, ಅಳತೆ ಮಾಡಲಾಗದ ಕಾಮಗಾರಿಗಳು, ಪುನರಾವರ್ತನೆ ಕಾಮಗಾರಿಗಳು ಅಂದರೆ, ಕೆಳಕಂಡ ತೆಗೆಯುವುದು, ಕಲ್ಲುಗಳನ್ನು ತೆಗೆಯುವುದು ಮತ್ತು ಕೃಷಿ ಚಟುವಟಿಕೆಗಳನ್ನು ತೆಗೆದುಕೊಳ್ಳುವಂತಿಲ್ಲ.

ಈ ಕೆಳಕಂಡ ಪ್ರವರ್ಗಗಳಿಗೆ ಸೇರಿದ ಕುಟುಂಬಗಳ / ಫಲಾನುಭವಿಗಳ ಜಮೀನುಗಳಲ್ಲಿ ಅಥವಾ ತೋಟದಲ್ಲಿ ಸೃಷ್ಟಿಸಿರುವ ವೈಯಕ್ತಿಕ ಕಾಮಗಾರಿಗಳನ್ನು ಆದ್ಯತಾವಾರು ಶ್ರೇಣಿ ಮಾಡತಕ್ಕದ್ದು.

1. ಪರಿಶಿಷ್ಟ ಜಾತಿ
2. ಪರಿಶಿಷ್ಟ ಪಂಗಡ
3. ಅಲೆಮಾರಿ ಪಂಗಡಗಳು
4. ಪ್ರಕಟಣೆಯಿಂದ ತೆಗೆದು ಹಾಕಿದ ಬುಡಕಟ್ಟು ಜನಾಂಗದವರು.
5. ಬಡತನರೇಖೆ ಕೆಳಮಟ್ಟದಲ್ಲಿ ಇರುವ ಇತರೆ ಕುಟುಂಬಗಳು.
6. ಸ್ತ್ರೀ ಪ್ರಧಾನ ಕುಟುಂಬಗಳು.
7. ವಿಕಲಚೇತನ ಪ್ರಧಾನ ಕುಟುಂಬಗಳು.
8. ಇಂದಿರಾ ಆವಾಜ್ ಯೋಜನೆಯ ಫಲಾನುಭವಿಗಳು.
9. ಅನುಸೂಚಿತ ಬುಡಕಟ್ಟುಗಳ ಮತ್ತು ಇತರೆ ಪಾರಂಪರಿಕ ಅರಣ್ಯವಾಸಿಗಳ ಅರಣ್ಯ ಹಕ್ಕುಗಳನ್ನು ಮಾನ್ಯಮಾಡುವ ಅಧಿನಿಯಮ 2006 (2007 ರ 2) ಮತ್ತು ಮೇಲಿನ ಪ್ರವರ್ಗಗಳಡಿ ಅರ್ಹ ಫಲಾನುಭವಿಗಳು ಪೂರ್ಣವಾದ ನಂತರ ಕೃಷಿ ಋಣ ಮನ್ನ ಮತ್ತು ಋಣ ಪರಿಹಾರ ಯೋಜನೆ 2008 ರಲ್ಲಿ ವಿವರಿಸಿದಂತೆ ಹಾಗೂ ಉದ್ಯೋಗ ಚೀಟಿ ಹೊಂದಿರುವ ಕುಟುಂಬಗಳು ತಮ್ಮ ಜಮೀನಿನಲ್ಲಿ ಅಥವಾ ತೋಟದಲ್ಲಿ ಕೈಗೊಳ್ಳುವ ಕಾಮಗಾರಿಯಲ್ಲಿ ಕೆಲಸ ಮಾಡಲು ಇಚ್ಛಿಸುವ ಷರತ್ತಿಗೆ ಒಳಪಟ್ಟಿರುವ ಸಣ್ಣ ಮತ್ತು ಅತಿ ಸಣ್ಣ ರೈತರ ಜಮೀನುಗಳಲ್ಲಿ ಕೈಗೊಳ್ಳುವ ಕಾಮಗಾರಿಗಳು.

ಯೋಜನೆಯ ಪ್ರಾರಂಭದಿಂದ ಈವರೆಗೂ ಕೇಂದ್ರ ಸರ್ಕಾರವು ವರ್ಷವಾರು ಅಕುಶಲ ಕೂಲಿ ಕಾರ್ಮಿಕರಿಗೆ ನಿಗದಿಪಡಿಸಿದ ಕೂಲಿ ದರದ ವಿವರಗಳು.

(ರೂ.ಗಳಲ್ಲಿ)		
ಕ್ರ.ಸಂ.	ವರ್ಷ	ನಿಗದಿಪಡಿಸಿದ ಕೂಲಿ ದರ
1	2006-07	69
2	2007-08	74
3	2008-09	82
4	2009-10	82

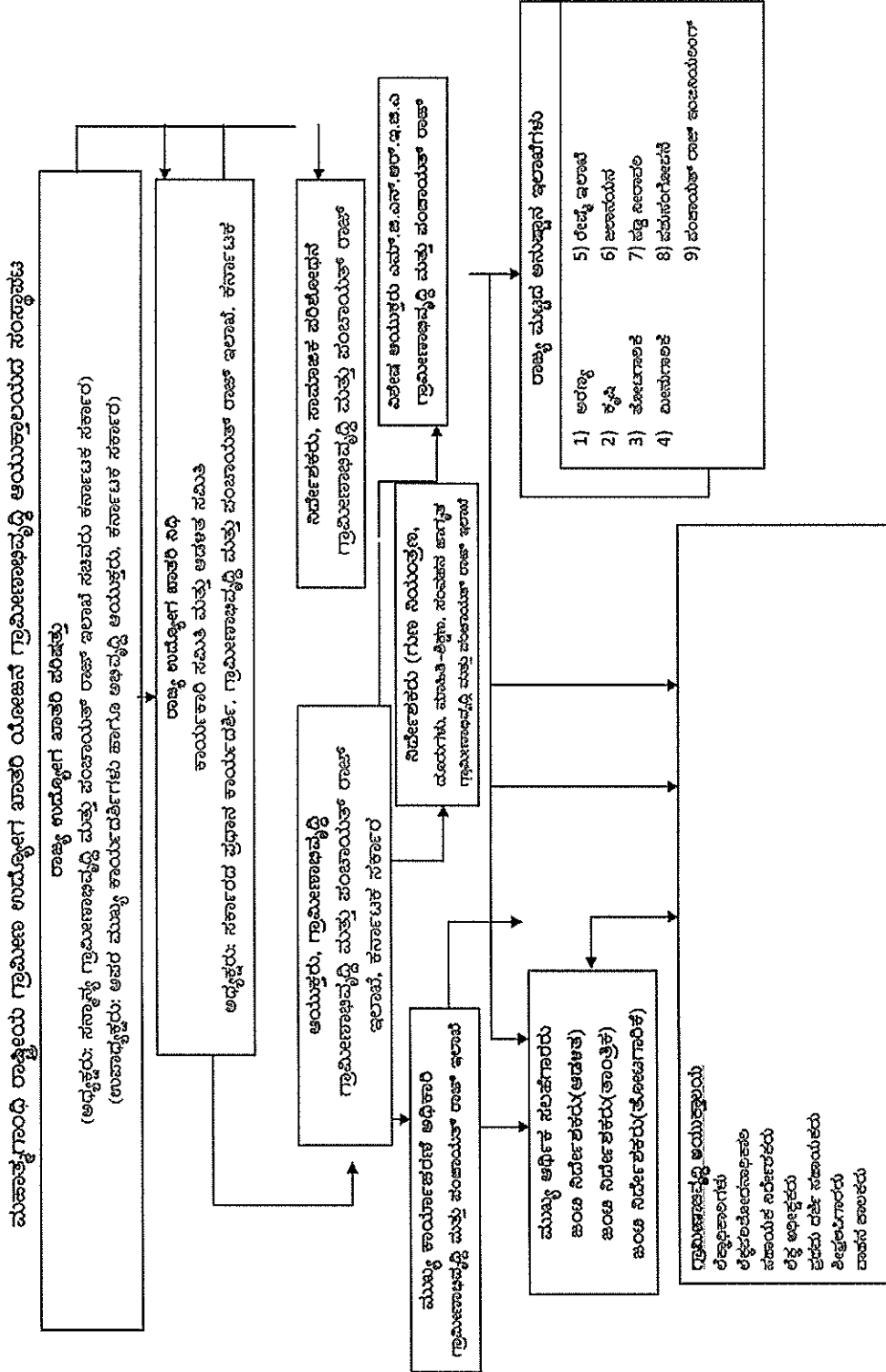
5	2010-11	100
6	2011-12	125
7	2012-13	155
8	2013-14	174
9	2014-15	191
10	2015-16	204
11	2016-17	224
12	2017-18	236
13	2018-19	249
14	2019-20 (ದಿನಾಂಕ 01-04-2019 ರಿಂದ)	249

2019-20ನೇ ಸಾಲಿಗೆ ಕೇಂದ್ರ ಸರ್ಕಾರವು ಕಾರ್ಮಿಕ ಮುಂಗಡವನ್ನು ರೂ.5278.80 ಕೋಟಿಗಳಿಗೆ 12 ಕೋಟಿ ಮಾನವ ದಿನಗಳ ಸೃಜನೆ ಗುರಿಗೆ ಅನುಮೋದನೆ ನೀಡಿದ್ದು, ಮಾರ್ಚ್ 2020 ರ ಅಂತ್ಯದವರೆಗೆ 11.26 ಕೋಟಿ ಮಾನವ ದಿನಗಳನ್ನು ಸೃಜನೆ ಮಾಡಿ ರೂ. 4561.51 ಕೋಟಿ ವೆಚ್ಚ ಮಾಡಲಾಗಿದೆ. 22.44 ಲಕ್ಷ ಕುಟುಂಬಗಳಿಗೆ ಉದ್ಯೋಗ ಒದಗಿಸಲಾಗಿದೆ. 1.90 ಲಕ್ಷ ಕುಟುಂಬಗಳು 100 ದಿನಗಳ ಉದ್ಯೋಗವನ್ನು ಪೂರ್ಣಗೊಳಿಸಿರುತ್ತದೆ.

ನರೇಗಾ ಯೋಜನೆಯ ಅನುಷ್ಠಾನಕ್ಕಾಗಿ 2019-20 ನೇ ಸಾಲಿನಲ್ಲಿ ಕೇಂದ್ರ ಮತ್ತು ರಾಜ್ಯ ಸರ್ಕಾರಗಳು ತಮ್ಮ ಪಾಲಿನ ಅನುದಾನವನ್ನು ಮಾರ್ಚ್ 2020 ರ ಅಂತ್ಯದವರೆಗೆ ಬಿಡುಗಡೆ ಮಾಡಿರುವ ಮತ್ತು ಖರ್ಚು ಮಾಡಿರುವ ವಿವರ ಈ ಕೆಳಕಂಡಂತಿದೆ.

(ರೂ. ಲಕ್ಷಗಳಲ್ಲಿ)

1	ಕೇಂದ್ರ ಸರ್ಕಾರ	342472.89
2	ರಾಜ್ಯ ಸರ್ಕಾರ	107061.84
3	ಆರಂಭಿಕ ಶಿಲ್ಕು	23920.40
5	ಇತರೆ (ಎಂ.ಐ.ಎಸ್. ರೀತ್ಯಾ)	1407.90
	ಒಟ್ಟು ಲಭ್ಯವಿರುವ ಅನುದಾನ	474863.03
	ಖರ್ಚು (ತಾತ್ಕಾಲಿಕ ಆಡಿಟ್ ನಂತೆ)	456151.10



ಮಹಾತ್ಮಗಾಂಧಿ ರಾಷ್ಟ್ರೀಯ ಗ್ರಾಮೀಣ ಉದ್ಯೋಗ ಖಾತರಿ ಯೋಜನೆಯ ಆರ್ಥಿಕ ಪ್ರಗತಿ						
(ರೂ.ಲಕ್ಷಗಳಲ್ಲಿ)						
ಕ್ರ. ಸಂ	ಆರ್ಥಿಕ ವರ್ಷ	ಆರಂಭ ಶಿಲ್ಕು ಏಪ್ರಿಲ್-1 ರಂತೆ	ಒಟ್ಟು ಬಿಡುಗಡೆ ಮುಂಗಡ ಸೇರಿ	ಇತರೆ ರಶೀದಿಗಳು	ಒಟ್ಟು ಲಭ್ಯವಿರುವ ಅನುದಾನ	ವೆಚ್ಚ
1	2006-07 (5 ಜಿಲ್ಲೆಗಳು)	7181.78	26430.91	287.35	33900.04	22491.53
2	2007-08 (11 ಜಿಲ್ಲೆಗಳು)	11930.729	28970.55	871.11	41772.39	19959.17
3	2008-09 (29 ಜಿಲ್ಲೆಗಳು)	25070.88	45428.95	2233.28	72733.1	37360.78
4	2009-10 (30 ಜಿಲ್ಲೆಗಳು)	35342.27	266079.71	2458.2	303880.18	221693.18
5	2010-11	82187	208507.75	4945.63	295640.38	186047.28
6	2011-12	109593.1	82193.09	3781.59	195567.78	164099.39
7	2012-13	31468.39	143792.63	4430.29	179691.31	147648.54
8	2013-14	32015.19	186110.3	2059.6	220185.09	208442.06
9	2014-15	11743.03	170761.5	424.75	182929.28	166080.07
10	2015-16	17491.14	175010.31	2287.9	194789.35	184687.38
11	2016-17	10101.97	307417.34	3528.36	321047.67	309233.70
12	2017-18	11810.43	301109.24	2305.00	315224.06	305981.49
13	2018-19	9243.17	379468.00	1741.00	390452.00	366533.00
14	2019-20 (* ತಾತ್ಕಾಲಿಕ)	23920.40	449534.73	1407.90	474863.03	456151.10*

2006-07 to 2018-19 as per audit report.

2019-20 ನೇ ಸಾಲಿನ ಮಹಾತ್ಮಗಾಂಧಿ ರಾಷ್ಟ್ರೀಯ ಗ್ರಾಮೀಣ ಉದ್ಯೋಗ ಖಾತರಿ ಯೋಜನೆಯ ಜಿಲ್ಲಾವಾರು ಆರ್ಥಿಕ ಪ್ರಗತಿ (31-03-2020 ರ ಅಂತ್ಯಕ್ಕೆ)

(ರೂ. ಲಕ್ಷಗಳಲ್ಲಿ)

ಕ್ರಮ ಸಂಖ್ಯೆ	ಜಿಲ್ಲೆಗಳು	ಜಿಲ್ಲಾ ಆರಂಭ ತಿಲ್ಲು	ರಾಜ್ಯದಿಂದ ಜಿಲ್ಲೆಗಳಿಗೆ ಬಿಡುಗಡೆ ಮಾಡಲಾದ ಮೊತ್ತ	ಇತರೆ ಸ್ವೀಕೃತಿ	ಜಿಲ್ಲೆಗಳಲ್ಲಿ ಒಟ್ಟು ಲಭ್ಯವಿರುವ ಮೊತ್ತ	ವೆಚ್ಚ *** (MIS)
1	ಬಾಗಲಕೋಟೆ	142.40	14505.64		14648.04	14648.04
2	ಬಳ್ಳಾರಿ	178.02	28719.31		28897.33	28897.33
3	ಬೆಳಗಾವಿ	26.35	35846.68		35873.03	35873.03
4	ಬೆಂಗಳೂರು(ನ)	17.02	286.83		303.85	303.85
5	ಬೆಂಗಳೂರು (ಗ್ರಾ)	182.58	4728.27		4910.85	4910.85
6	ಬೀದರ್	170.94	12055.10		12226.04	12226.04
7	ಜಾಮರಾಜನಗರ	31.55	11639.08		11670.63	11670.63
8	ಚಿಕ್ಕಬಳ್ಳಾಪುರ	161.74	12922.12		13083.86	13083.86
9	ಚಿಕ್ಕಮಗಳೂರು	114.06	10650.42		10764.48	10764.48
10	ಚಿತ್ರದುರ್ಗ	33.19	27954.54		27987.73	27987.73
11	ದಕ್ಷಿಣ ಕನ್ನಡ	73.53	5620.89		5694.42	5694.42
12	ದಾವಣಗೆರೆ	0.10	15894.60		15894.70	15894.70
13	ಧಾರವಾಡ	107.10	7123.65		7230.75	7230.75
14	ಗದಗ	81.13	12941.51		13022.64	13022.64
15	ಹಾಸನ	61.50	20862.66		20924.16	20924.16
16	ಹಾವೇರಿ	288.07	13504.70		13792.77	13792.77
17	ಕಲಬುರಗಿ	1596.88	12728.46		14325.34	14325.34
18	ಕೊಡಗು	55.65	2082.98		2138.63	2138.63
19	ಕೋಲಾರ	627.30	18722.31		19349.61	19349.61
20	ಕೊಪ್ಪಳ	755.57	19915.43		20671.00	19915.43

ಕ್ರಮ ಸಂಖ್ಯೆ	ಜಿಲ್ಲೆಗಳು	ಜಿಲ್ಲಾ ಆರಂಭ ಶಿಲ್ಕು	ರಾಜ್ಯದಿಂದ ಜಿಲ್ಲೆಗಳಿಗೆ ಬಿಡುಗಡೆ ಮಾಡಲಾದ ಮೊತ್ತ	ಇತರೆ ಸ್ವೀಕೃತಿ	ಜಿಲ್ಲೆಗಳಲ್ಲಿ ಒಟ್ಟು ಲಭ್ಯವಿರುವ ಮೊತ್ತ	ವೆಚ್ಚ *** (MIS)
21	ಮಂಡ್ಯ	174.95	12347.43		12522.38	12522.38
22	ಮೈಸೂರು	99.07	10366.22		10465.29	10465.29
23	ರಾಯಚೂರು	1062.70	36955.27		38017.97	38017.97
24	ರಾಮನಗರ	654.45	28649.83		29304.28	29304.28
25	ಶಿವಮೊಗ್ಗ	418.31	12943.35		13361.66	13361.66
26	ತುಮಕೂರು	314.48	21794.97		22109.45	22109.45
27	ಉಡುಪಿ	14.95	1605.85		1620.80	1620.80
28	ಉತ್ತರ ಕನ್ನಡ	88.53	5857.75		5946.28	5946.28
29	ವಿಜಯಪುರ	89.10	18706.61		18795.71	18795.71
30	ಯಾದಗಿರಿ	731.57	9170.36		9901.93	9170.36
31	ರಾಜ್ಯ ಮಟ್ಟದಲ್ಲಿ	15567.61	2431.91	1407.90	19407.42	2182.66
ಒಟ್ಟು ಮೊತ್ತ		23920.40	449534.73	1407.90	474863.03	456151.10

* ಜಿಲ್ಲಾವಾರು ವೆಚ್ಚವು ಎಂ.ಐ.ಎಸ್. ನಲ್ಲಿರುವಂತೆ

ಮಹಾತ್ಮಗಾಂಧಿ ರಾಷ್ಟ್ರೀಯ ಗ್ರಾಮೀಣ ಉದ್ಯೋಗ ಖಾತರಿ ಯೋಜನೆಯ ಭೌತಿಕ ಪ್ರಗತಿ (31-03-2020 ಕ್ಕೆ ಇದ್ದಂತೆ)

ಕ್ರ.ಸಂ	ಆರ್ಥಿಕ ವರ್ಷ	ನೋಂದಣಿಯಾದ ಮತ್ತು ವಿತರಿಸಿದ ಉದ್ಯೋಗ ಕಾರ್ಡ್‌ಗಳ ಸಂಖ್ಯೆ	ಉದ್ಯೋಗ ಕೇಳಿದ ಕುಟುಂಬಗಳ ಸಂಖ್ಯೆ	ಉದ್ಯೋಗ ನೀಡಿದ ಕುಟುಂಬಗಳ ಸಂಖ್ಯೆ	ಉತ್ಪತ್ತಿಯಾದ ಲಕ್ಷ ಮಾನವ ದಿನಗಳು	100 ದಿನಗಳ ಉದ್ಯೋಗವನ್ನು ಪೂರೈಸಿದ ಕುಟುಂಬಗಳ ಸಂಖ್ಯೆ
1	2006-07 (5 ಜಿಲ್ಲೆಗಳು)	795600	548532	545185	222.047	69789
2	2007-08 (11 ಜಿಲ್ಲೆಗಳು)	1523091	554002	549994	197.77	23081
3	2008-09	3420945	906503	896212	287.63	27009
4	2009-10	6142948	3416807	3310995	2004	405397

ಕ್ರ.ಸಂ	ಆರ್ಥಿಕ ವರ್ಷ	ನೋಂದಣಿಯಾದ ಮತ್ತು ವಿತರಿಸಿದ ಉದ್ಯೋಗ ಕಾರ್ಡ್‌ಗಳ ಸಂಖ್ಯೆ	ಉದ್ಯೋಗ ಕೇಳಿದ ಕುಟುಂಬಗಳ ಸಂಖ್ಯೆ	ಉದ್ಯೋಗ ನೀಡಿದ ಕುಟುಂಬಗಳ ಸಂಖ್ಯೆ	ಉತ್ಪತ್ತಿಯಾದ ಲಕ್ಷ ಮಾನವ ದಿನಗಳು	100 ದಿನಗಳ ಉದ್ಯೋಗವನ್ನು ಪೂರೈಸಿದ ಕುಟುಂಬಗಳ ಸಂಖ್ಯೆ
5	2010-11	5301760	2416064	2366290	1099.82	132179
6	2011-12	5571697	1664074	1652095	699.2	45111
7	2012-13	5392825	1470744	1467510	627.41	108473
8	2013-14	5726876	1907049	1447000	718.416	117657
9	2014-15	5567520	1516298	1096671	434.75	41687
10	2015-16	5540027	1662992	1237592	599.73	133467
11	2016-17	5226462	2152050	1820306	915.47	196939
12	2017-18	5446608	2152592	2092055	860.04	30214
13	2018-19	5877843	2358808	2110601	1047.05	212138
14	2019-20	6230994	2477265	2244470	1125.70	189831

ಜಿಲ್ಲಾವಾರು ಭೌತಿಕ ಪ್ರಗತಿ - 31-03-2020 ಕ್ಕೆ ಇದ್ದಂತೆ

ಕ್ರ.ಸಂ	ಜಿಲ್ಲೆಗಳು	ನೋಂದಣಿಯಾದ ಮತ್ತು ವಿತರಿಸಿದ ಉದ್ಯೋಗ ಚೀಟಿಗಳ ಸಂಖ್ಯೆ	ಉದ್ಯೋಗ ಕೇಳಿದ ಕುಟುಂಬಗಳ ಸಂಖ್ಯೆ	ಉದ್ಯೋಗ ನೀಡಿದ ಸಂಖ್ಯೆ	ಉತ್ಪತ್ತಿಯಾದ ಮಾನವ ದಿನಗಳು	100 ದಿನಗಳ ಉದ್ಯೋಗವನ್ನು ಪೂರೈಸಿದ ಕುಟುಂಬಗಳ ಸಂಖ್ಯೆ
1	ಬಾಗಲಕೋಟೆ	194534	89242	77933	39.15	9848
2	ಬಳ್ಳಾರಿ	327185	162588	149074	81.61	12176
3	ಬೆಳಗಾಂ	610083	213528	192212	83.21	15289
4	ಬೆಂಗಳೂರು(ನ)	43706	2264	1998	0.85	21
5	ಬೆಂಗಳೂರು(ಗ್ರಾ)	82698	27095	24067	11.79	1693
6	ಬೀದರ್	158947	76273	68463	30.66	336
7	ಚಾಮರಾಜನಗರ	165345	59466	55301	27.03	1385
8	ಚಿಕ್ಕಬಳ್ಳಾಪುರ	183678	74762	66848	37.23	6445

ಕ್ರ.ಸಂ	ಜಿಲ್ಲೆಗಳು	ನೋಂದಣಿಯಾದ ಮತ್ತು ವಿತರಿಸಿದ ಉದ್ಯೋಗ ಚೀಟಿಗಳ ಸಂಖ್ಯೆ	ಉದ್ಯೋಗ ಕೇಳಿದ ಕುಟುಂಬಗಳ ಸಂಖ್ಯೆ	ಉದ್ಯೋಗ ನೀಡಿದ ಸಂಖ್ಯೆ	ಉತ್ಪತ್ತಿಯಾದ ಮಾನವ ದಿನಗಳು	100 ದಿನಗಳ ಉದ್ಯೋಗವನ್ನು ಪೂರೈಸಿದ ಕುಟುಂಬಗಳ ಸಂಖ್ಯೆ
9	ಚಿಕ್ಕಮಗಳೂರು	145803	54312	50785	25.84	2519
10	ಚಿತ್ರದುರ್ಗ	280768	124755	116476	62.66	9879
11	ದಕ್ಷಿಣ ಕನ್ನಡ	124686	27068	26122	12.92	2152
12	ದಾವಣಗೆರೆ	190260	65027	56096	29.20	3878
13	ಧಾರವಾಡ	137255	45820	41376	18.71	4077
14	ಗದಗ	138992	83470	76064	32.11	2832
15	ಹಾಸನ	246531	97553	88104	45.85	5692
16	ಹಾವೇರಿ	210523	78394	68691	31.87	5522
17	ಕಲಬುರಗಿ	274942	123701	107958	45.18	5966
18	ಕೊಡಗು	65742	12010	10772	5.09	841
19	ಕೋಲಾರ	205937	86889	78782	44.63	11349
20	ಕೊಪ್ಪಳ	230859	109294	99974	50.63	4757
21	ಮಂಡ್ಯ	278096	73535	66974	28.64	2891
22	ಮೈಸೂರು	252425	59460	54076	22.65	2408
23	ರಾಯಚೂರು	269174	193866	182380	111.52	26036
24	ರಾಮನಗರ	166883	93564	88283	62.62	17294
25	ಶಿವಮೊಗ್ಗ	212395	98401	88328	32.31	3957
26	ತುಮಕೂರು	386739	116509	104910	54.33	9402
27	ಉಡುಪಿ	68977	12563	11126	4.26	388
28	ಉತ್ತರ ಕನ್ನಡ	161902	43114	38439	14.51	2109
29	ವಿಜಯಪುರ	242305	103958	89730	49.68	13347

ಕ್ರ.ಸಂ	ಜಿಲ್ಲೆಗಳು	ನೋಂದಣಿಯಾದ ಮತ್ತು ವಿತರಿಸಿದ ಉದ್ಯೋಗ ಚೀಟಿಗಳ ಸಂಖ್ಯೆ	ಉದ್ಯೋಗ ಕೇಳಿದ ಕುಟುಂಬಗಳ ಸಂಖ್ಯೆ	ಉದ್ಯೋಗ ನೀಡಿದ ಸಂಖ್ಯೆ	ಉತ್ಪತ್ತಿಯಾದ ಮಾನವ ದಿನಗಳು	100 ದಿನಗಳ ಉದ್ಯೋಗವನ್ನು ಪೂರೈಸಿದ ಕುಟುಂಬಗಳ ಸಂಖ್ಯೆ
30	ಯಾದಗಿರಿ	173624	68784	63128	28.95	5342
	ಒಟ್ಟು	6230994	2477265	2244470	1125.70	189831

ಯೋಜನೆಯ ಪರಿಣಾಮಕಾರಿ ಅನುಷ್ಠಾನಕ್ಕಾಗಿ ಕೈಗೊಂಡಿರುವ ಕ್ರಮಗಳು:

➤ ಆಡಳಿತಾತ್ಮಕ ಅನುಮೋದನೆ :

ತಾಂತ್ರಿಕ ಅನುಮೋದನೆಯಾದ ನಂತರ ಕರ್ನಾಟಕ ಪಂಚಾಯತ್ ರಾಜ್ (ಗ್ರಾಮ ಪಂಚಾಯತಿಗಳ ಆಯವ್ಯಯ ಮತ್ತು ಲೆಕ್ಕ ಪತ್ರಗಳು) ನಿಯಮಗಳು 2006 ರ ರೀತ್ಯಾ ಅಂದಾಜು ವೆಚ್ಚ ರೂ.10.00 ಲಕ್ಷಗಳ ಒಳಗಿದ್ದಲ್ಲಿ ಗ್ರಾಮ ಪಂಚಾಯತಿಯು, ರೂ.10.00 ಲಕ್ಷಗಳನ್ನು ಮೀರಿದ್ದಲ್ಲಿ ತಾಲ್ಲೂಕು ಪಂಚಾಯತಿಯ ಕಾರ್ಯನಿರ್ವಾಹಕ ಅಧಿಕಾರಿಯು ಹಾಗೂ ರೂ.30.00 ಲಕ್ಷಗಳನ್ನು ಮೀರಿದ್ದಲ್ಲಿ ಜಿಲ್ಲಾ ಪಂಚಾಯತಿಯ ಮುಖ್ಯ ಕಾರ್ಯನಿರ್ವಾಹಕ ಅಧಿಕಾರಿಗಳು ಆಡಳಿತಾತ್ಮಕ ಮಂಜೂರಾತಿ ನೀಡತಕ್ಕದ್ದು.

➤ ತಾಂತ್ರಿಕ ಅನುಮೋದನೆ:

ಗ್ರಾಮ ಪಂಚಾಯತಿಗಳು ಕೈಗೊಳ್ಳುವ ರೂ.3.00 ಲಕ್ಷಗಳವರೆಗಿನ ಇಂಜಿನಿಯರಿಂಗ್ ಕಾಮಗಾರಿಗಳಿಗೆ ಮಾತ್ರ ತಾಲ್ಲೂಕಿನ ತಾಂತ್ರಿಕ ಸಂಯೋಜಕರುಗಳಿಗೆ ತಾಂತ್ರಿಕ ಅನುಮೋದನೆಯನ್ನು ನೀಡುವ ಅಧಿಕಾರವನ್ನು ಪ್ರತ್ಯಾಯೋಜಿಸಲಾಗಿದೆ. ಉಳಿದ ಕಾಮಗಾರಿಗಳು ಅಂದರೆ ಗ್ರಾಮ ಪಂಚಾಯತಿಗಳು ಹೊರತುಪಡಿಸಿ ಇತರೆ ಅನುಷ್ಠಾನ ಸಂಸ್ಥೆಗಳು ಕಾಮಗಾರಿಗಳು ಕೈಗೊಂಡಲ್ಲಿ ರೂ.3.00 ಲಕ್ಷಗಳವರೆಗೂ ಹೋಬಳಿ ಮಟ್ಟದ ವಿವಿಧ ಅನುಷ್ಠಾನ ಇಲಾಖೆಗಳ ಅಧಿಕಾರಿಗಳಿಗೆ 3.00 ಲಕ್ಷಗಳಿಂದ 10.00 ಲಕ್ಷಗಳವರೆಗೆ ತಾಲ್ಲೂಕು ಮಟ್ಟದ ವಿವಿಧ ಅನುಷ್ಠಾನ ಇಲಾಖೆಗಳ ಅಧಿಕಾರಿಗಳಿಗೆ, ಮತ್ತು ರೂ.10.00 ಲಕ್ಷಗಳಿಗೆ ಮೇಲ್ಪಟ್ಟು ಜಿಲ್ಲಾ ಮಟ್ಟದ ವಿವಿಧ ಅನುಷ್ಠಾನಾಧಿಕಾರಿಗಳಿಗೆ ತಾಂತ್ರಿಕ ಅನುಮೋದನೆಯನ್ನು ನೀಡುವ ಅಧಿಕಾರವನ್ನು ಪ್ರತ್ಯಾಯೋಜಿಸಲಾಗಿದೆ.

➤ ಎಲ್ಲಾ ಅನುಷ್ಠಾನ ಇಲಾಖೆಗಳು ಈ ಯೋಜನೆಯೊಂದಿಗೆ ತಮ್ಮ ಇಲಾಖೆಯ ಕಾರ್ಯಕ್ರಮಗಳನ್ನು ಒಗ್ಗೂಡಿಸಿಕೊಂಡು ಅನುಷ್ಠಾನಗೊಳಿಸಲು ಸರಳೀಕೃತ ಮಾರ್ಗಸೂಚಿಗಳನ್ನು ಹೊರಡಿಸಿದೆ.

➤ ಯೋಜನೆಯ ಪರಿಣಾಮಕಾರಿ ಅನುಷ್ಠಾನಕ್ಕಾಗಿ ಗ್ರಾಮೀಣಾಭಿವೃದ್ಧಿ ಆಯುಕ್ತಾಲಯವನ್ನು ಸ್ಥಾಪಿಸಲಾಗಿರುತ್ತದೆ.

- ಯೋಜನೆಯಡಿ ಮಾರ್ಗಸೂಚಿಯಂತೆ ಕಾರ್ಯನಿರ್ವಹಿಸಲು ಅನುಕೂಲವಾಗುವಂತೆ ಕಾಯಕ ಬಂಧುಗಳನ್ನು ನೇಮಕ ಮಾಡಿಕೊಳ್ಳಲು ಅವಕಾಶ ಕಲ್ಪಿಸಿದ್ದು, ರಾಜ್ಯದಲ್ಲಿ ಕಾಯಕ ಬಂಧುಗಳು ಕಾರ್ಯನಿರ್ವಹಿಸುತ್ತಿದ್ದಾರೆ. ಕಾಯಕ ಬಂಧುಗಳನ್ನು 20-25ರ ಗುಂಪಿನಿಂದ ಆಯ್ಕೆ ಮಾಡಲಾಗುತ್ತಿದೆ. ಇದರಿಂದ ಯೋಜನೆಯ ಅನುಷ್ಠಾನವನ್ನು ಬಲಿಷ್ಠಗೊಳಿಸುವುದಲ್ಲದೇ ಕೆಲಸದ ಬೇಡಿಕೆ ಹೆಚ್ಚಾಗಲು ಸಹಕಾರಿಯಾಗುವುದು..
- ವಿಕಲಚೇತನರಿಗೆ ಮತ್ತು 65 ವರ್ಷ ಮತ್ತು ಮೇಲ್ಪಟ್ಟಿರುವ ಹಿರಿಯ ನಾಗರಿಕರಿಗೆ ಕೆಲಸದ ಪ್ರಮಾಣದಲ್ಲಿ ಶೇಕಡಾ 50 ರಷ್ಟು ರಿಯಾಯಿತಿಯನ್ನು ನೀಡಲಾಗಿದೆ.
- ವಿಕಲಚೇತನರಿಗೆ ತಮ್ಮ ವಾಸಸ್ಥಳದಿಂದ ಕಾಮಗಾರಿ ಪ್ರದೇಶಕ್ಕೆ ಹೋಗಿ ಬರಲು ಕೂಲಿ ದರದಲ್ಲಿ ಶೇಕಡಾ 10 ರಷ್ಟು ಪ್ರಯಾಣ ಭತ್ಯೆಯನ್ನು ನೀಡಲು ಅವಕಾಶ ಕಲ್ಪಿಸಿದೆ.
- ಇ ಎನ್‌ಎಂಆರ್‌ಗಳ ಬಳಕೆಯನ್ನು ಕಡ್ಡಾಯಗೊಳಿಸಲಾಗಿದೆ.
- ಜಿಲ್ಲಾ ಕಾರ್ಯಕ್ರಮ ಸಂಯೋಜಕರಿಗೆ ಮತ್ತು ಕಾರ್ಯಕ್ರಮ ಅಧಿಕಾರಿಗಳಿಗೆ ವಿಭಾಗೀಯ ಮಟ್ಟದಲ್ಲಿ, ಜಿಲ್ಲಾ ಪಂಚಾಯತಿ ಮತ್ತು ತಾಲ್ಲೂಕು ಪಂಚಾಯತಿ ಅಧ್ಯಕ್ಷರುಗಳಿಗೆ ಅಬ್ದುಲ್ ನಜೀರ್ ಸಾಬ್ ರಾಜ್ಯ ಗ್ರಾಮೀಣ ಅಭಿವೃದ್ಧಿ ಸಂಸ್ಥೆ ಮೈಸೂರು ಇಲ್ಲಿ ಮತ್ತು ರಾಜ್ಯದ ಎಲ್ಲಾ ಗ್ರಾಮ ಪಂಚಾಯತಿಗಳ ಅಧ್ಯಕ್ಷರುಗಳಿಗೆ ಉಪಗ್ರಹ ಆಧಾರಿತ ಮೂಲಕ ತರಬೇತಿಯನ್ನು ಕೊಡಲಾಗಿದೆ.
- ರಾಜ್ಯದ ಎಲ್ಲಾ ಬರಪೀಡಿತ ತಾಲ್ಲೂಕುಗಳ ಪ್ರದೇಶಗಳಲ್ಲಿ ಉದ್ಯೋಗ ಅವಕಾಶಗಳನ್ನು ಕಲ್ಪಿಸಲು ಹಾಗೂ ವಲಸೆ ಹೋಗುವುದನ್ನು ತಪ್ಪಿಸಲು, ಕೂಲಿ ಆಧಾರಿತ ಕಾಮಗಾರಿಗಳನ್ನು ಹೆಚ್ಚಾಗಿ ತೆಗೆದುಕೊಂಡು ಮಾನವ ದಿನಗಳನ್ನು ಉತ್ಪಾದಿಸಿ ಸಮರೋಪ ಹಾದಿಯಲ್ಲಿ ಅನುಷ್ಠಾನಗೊಳಿಸಲು ರಾಜ್ಯದ ಎಲ್ಲಾ ಜಿಲ್ಲಾ ಕಾರ್ಯಕ್ರಮ ಸಮನ್ವಯಾಧಿಕಾರಿಗಳಿಗೆ ನಿರ್ದೇಶನಗಳನ್ನು ನೀಡಲಾಗಿದೆ.
- ರಾಜ್ಯದ ಎಲ್ಲಾ ಜಿಲ್ಲೆಗಳಲ್ಲಿ ಒಂಬುಡ್ಸ್‌ಮನ್‌ಗಳು ಕಾರ್ಯನಿರ್ವಹಿಸುತ್ತಿದ್ದಾರೆ. ಖಾಲಿ ಇರುವ ಜಿಲ್ಲೆಗಳಲ್ಲಿ ಪಕ್ಕದ ಜಿಲ್ಲೆಗಳ ಒಂಬುಡ್ಸ್‌ಮನ್‌ಗಳನ್ನು ಪ್ರಭಾರದಲ್ಲಿರಿಸಲಾಗಿದೆ.
- ಒಂಬುಡ್ಸ್‌ಮನ್‌ರವರ ಆದೇಶದ ಮೇಲಿನ ಮನವಿಗಳನ್ನು ಪರಿಶೀಲಿಸಲು ಮೇಲ್ಮನವಿ ಪ್ರಾಧಿಕಾರವನ್ನು ರಚಿಸಲಾಗಿದ್ದು, ಪ್ರಸ್ತುತ ಮೇಲ್ಮನವಿ ಪ್ರಾಧಿಕಾರವು ಕಾರ್ಯನಿರ್ವಹಿಸುತ್ತಿದೆ.
- ಯೋಜನೆಯ ಅನುಷ್ಠಾನದಲ್ಲಿ ಸಾಮಾಜಿಕ ಲೆಕ್ಕ ತಪಾಸಣೆ ನಡೆಸಲು ಪ್ರತ್ಯೇಕ ನಿರ್ದೇಶನಾಲಯವನ್ನು ಸ್ಥಾಪಿಸಲಾಗಿದೆ. 2019-20 ನೇ ಸಾಲಿನಲ್ಲಿ ಜನವರಿ ಅಂತ್ಯಕ್ಕೆ 6021 ಗ್ರಾಮ ಪಂಚಾಯತಿಗಳ ಪೈಕಿ ಮೊದಲ ಹಂತದಲ್ಲಿ 5967 ಗ್ರಾಮ ಪಂಚಾಯತಿಗಳ ಮತ್ತು ಎರಡನೇ ಹಂತದಲ್ಲಿ 5764 ಗ್ರಾಮ ಪಂಚಾಯತಿಗಳ ಸಾಮಾಜಿಕ ಲೆಕ್ಕ ತಪಾಸಣೆಯನ್ನು ಕೈಗೊಳ್ಳಲಾಗಿದೆ.
- ಯೋಜನೆಯ ಎಲ್ಲಾ ಅಂಶಗಳನ್ನು ಕ್ರೋಢೀಕರಣಗೊಳಿಸಲು ಭಾರತ ಸರ್ಕಾರದ ನರೇಗಾ ಸಾಫ್ಟ್‌ಗೆ ಪರ್ಯಾಯವಾಗಿ ಎಂಡ್ 2 ಎಂಡ್ ಸಾಪ್‌ವೇರ್‌ನ್ನು ಅಭಿವೃದ್ಧಿಗೊಳಿಸಲಾಗುತ್ತಿದೆ. ಯೋಜನೆಯಡಿ ಬಳಸಲು 12 ಮಾಡ್ಯೂಲ್ಸ್ ಗಳನ್ನು ಅಭಿವೃದ್ಧಿಪಡಿಸಲಾಗಿದೆ. ಇದು ಪರಿಪೂರ್ಣವಾಗಿ ಅನುಷ್ಠಾನವಾದಲ್ಲಿ ನರೇಗಾ ತಂತ್ರಾಂಶದ ಮೇಲಿನ ಒತ್ತಡವು ಕಡಿಮೆಯಾಗುವುದು. ಪ್ರಸ್ತುತ end2end ತಂತ್ರಾಂಶದಲ್ಲಿ ಸರ್ಕಾರವು ಹೊರಡಿಸುವ ಎಲ್ಲಾ ಪ್ರಮುಖವಾದ ಸರ್ಕಾರಿ ಆದೇಶಗಳು,

ಸುತ್ತೋಲೆಗಳು ಮತ್ತು ಇತ್ಯಾದಿಗಳು ಇವುಗಳನ್ನು ಅಳವಡಿಸಲಾಗುತ್ತಿದೆ. ಹೆ.ಚ್.ಆರ್.ಎಂ.ಎಸ್ ಮತ್ತು ನರೇಗಾ ಕಾಮಗಾರಿಗಳ ಸೃಜನೆಯನ್ನು ಈ end2end ತಂತ್ರಾಂಶವನ್ನು ಬಳಸಲಾಗುತ್ತಿದೆ.

- ಕ್ಷೇತ್ರ ಮಟ್ಟದಲ್ಲಿ ಕಾಮಗಾರಿಗಳ ಪರಿಶೀಲನೆಗಾಗಿ ತಾಂತ್ರಿಕ ಸಿವಿಲ್ ಇಂಜಿನಿಯರ್‌ಗಳು ಹಾಗೂ ತಾಂತ್ರಿಕ ಕೃಷಿ/ತೋಟಗಾರಿಕೆ ಪದವೀಧರರನ್ನು ಅನುಮೋದಿಸಿದ ಮಾನವ ಸಂಪನ್ಮೂಲ ಸಂಸ್ಥೆಗಳ ಮುಖಾಂತರ ಹೊರಗುತ್ತಿಗೆಯ ಆಧಾರದ ಮೇಲೆ ಆಯ್ಕೆ ಮಾಡಿ ತೆಗೆದುಕೊಳ್ಳಲಾಗಿರುತ್ತದೆ.
- ರಾಜ್ಯದಲ್ಲಿ 888 ಬೇರ್‌ಫುಟ್ ಇಂಜಿನಿಯರ್‌ಗಳನ್ನು (ನಿಗದಿತ ಗುರಿ 1334) ನಿಯುಕ್ತಿಗೊಳಿಸಲಾಗಿದೆ. ನಿಗದಿತ ಗುರಿಗೆ 977 ಅಭ್ಯರ್ಥಿಗಳಿಗೆ ತರಬೇತಿ ನೀಡಲಾಗಿರುತ್ತದೆ. ಕ್ಷೇತ್ರಮಟ್ಟದಲ್ಲಿ ತಾಂತ್ರಿಕ ಸಲಹೆಗಳನ್ನು ಒದಗಿಸಲು ಸಹಕಾರಿಯಾಗಿದೆ.
- 2019-20 ನೇ ಸಾಲಿನಲ್ಲಿ ಮಾರ್ಚ್ ಅಂತ್ಯಕ್ಕೆ ಐ.ಇ.ಸಿ ಯೋಜನೆಯಡಿ ರೂ. 1875.00 ಲಕ್ಷಕ್ಕೆ ಅನುಮೋದನೆ ಪಡೆಯಲಾಗಿದ್ದು, ರೂ.707.40 ಲಕ್ಷ ಗಳನ್ನು ವೆಚ್ಚ ಮಾಡಲಾಗಿದೆ. ಅನುಮೋದಿತ ಕ್ರಿಯಾ ಯೋಜನೆಯಂತೆ ಗ್ರಾಮೀಣ ಜನರಿಗೆ ಮಹಾತ್ಮ ಗಾಂಧಿ ನರೇಗಾ ಯೋಜನೆಯ ಬಗ್ಗೆ ಜಾಗೃತಿ ಮೂಡಿಸಲು ಗ್ರಾಮ ಪಂಚಾಯತಿ, ತಾಲ್ಲೂಕು, ಜಿಲ್ಲಾ ಮತ್ತು ರಾಜ್ಯ ಮಟ್ಟದಲ್ಲಿ ಐಇಸಿ ಕಾರ್ಯಕ್ರಮಗಳನ್ನು ಹಮ್ಮಿಕೊಂಡಿರುತ್ತದೆ.
- 2019-20 ನೇ ಸಾಲಿನಲ್ಲಿ ಸೆಕ್ಯೂರ್ ತಂತ್ರಾಂಶದ ಬಳಕೆಯನ್ನು ರಾಜ್ಯದ ಎಲ್ಲಾ ಜಿಲ್ಲೆಗಳಲ್ಲಿ ಜಾರಿಗೆ ತರಲಾಗಿದೆ. ಸೆಕ್ಯೂರ್ ತಂತ್ರಾಂಶದ ಮೂಲಕ ಎಲ್ಲಾ ಕಾಮಗಾರಿಗಳ ಅಂದಾಜು ಪತ್ರಿಕೆಯನ್ನು ವಿವಿಧ ಮಾದರಿಗಳೊಂದಿಗೆ ಸೃಜನೆ ಮಾಡಲಾಗುತ್ತಿದೆ. ಇದರಿಂದ ತಪ್ಪುಮಾರ್ಗಗಳನ್ನು ತಡೆಹಿಡಿಯಬಹುದಾಗಿದೆ.
- ಭಾರತ ಸರ್ಕಾರದ ಗ್ರಾಮೀಣಾಭಿವೃದ್ಧಿ ಮಂತ್ರಾಲಯದ ನಿರ್ದೇಶನದಂತೆ ಕಾಲ ಮತ್ತು ಚಲನವಲನ ಅಧ್ಯಯನ (Time & Motion Studies for Schedule of Rates Wages) ಕೈಗೊಳ್ಳಲಾಗಿದೆ. ಮುಂದಿನ ಕೆಲವು ತಿಂಗಳಲ್ಲಿ ವರದಿಯು ಸಿದ್ಧವಾಗುವ ಸಾಧ್ಯತೆ ಇದೆ.
- 2016-17 ನೇ ಸಾಲಿನಿಂದ ಪೂರ್ಣಗೊಂಡ ಕಾಮಗಾರಿಗಳ ಜಿಯೋ ಟ್ಯಾಗ್ ಕಾರ್ಯವನ್ನು ಪ್ರಾರಂಭಿಸಲಾಗಿದ್ದು, ಈವರೆಗೂ 32.89 ಲಕ್ಷ ಕಾಮಗಾರಿಗಳ ಪೈಕಿ 30.15 ಲಕ್ಷ ಕಾಮಗಾರಿಗಳ ಜಿಯೋ ಟ್ಯಾಗ್ ಕಾರ್ಯವನ್ನು ಪೂರ್ಣಗೊಳಿಸಿ ಶೇಕಡ 91.65 ರಷ್ಟು ಪ್ರಗತಿ ಸಾಧಿಸಲಾಗಿದೆ.
- 2019-20 ನೇ ಸಾಲಿನ ಅಂತ್ಯಕ್ಕೆ 63.50 ಲಕ್ಷ ಸಕ್ರಿಯ ಕೂಲಿ ಕಾರ್ಮಿಕರ ಪೈಕಿ 39.33 ಲಕ್ಷ ಕೂಲಿ ಕಾರ್ಮಿಕರ ಬ್ಯಾಂಕ್ ಖಾತೆಗಳನ್ನು ಆಧಾರ್ ಆಧಾರಿತ ಕೂಲಿ ಪಾವತಿಗೆ ಪರಿವರ್ತಿಸಲಾಗಿದ್ದು, ಶೇಕಡ 61.94 ರಷ್ಟು ಪ್ರಗತಿ ಸಾಧಿಸಲಾಗಿದೆ.
- 2019-20ನೇ ಸಾಲಿನಲ್ಲಿ 49074 ಕಾಮಗಾರಿಗಳನ್ನು ಪೂರ್ಣಗೊಳಿಸಲಾಗಿದ್ದು, 379538 ಕಾಮಗಾರಿಗಳು ವಿವಿಧ ಹಂತದಲ್ಲಿರುತ್ತವೆ. ಇವುಗಳಲ್ಲಿ ಬಹುತೇಕ ಕಾಮಗಾರಿಗಳನ್ನು ಮಾರ್ಗಸೂಚಿಗಳಲ್ಲಿ ನಿಗದಿಪಡಿಸಿದಂತೆ ರಾಜ್ಯ/ಜಿಲ್ಲಾ/ತಾಲ್ಲೂಕು ಮಟ್ಟದ ಅಧಿಕಾರಿಗಳು ಪರಿಶೀಲಿಸಿರುತ್ತಾರೆ.

ಯೋಜನೆಯ ನಿಯಮಾವಳಿಯನ್ನು/ ಮಾರ್ಗಸೂಚಿಗಳನ್ನು ಉಲ್ಲಂಘಿಸಿದ ಅಧಿಕಾರಿಗಳು/ ಅಧಿಕಾರಿಯೇತರಗಳ ವಿರುದ್ಧ ಶಿಸ್ತು ಕ್ರಮ ತೆಗೆದುಕೊಂಡಿರುವ ವಿವರಗಳು ಈ ಕೆಳಕಂಡಂತಿದೆ.

1	ಇಲಾಖಾ ವಿಚಾರಣೆ ಮಾತ್ರ ನಡೆಸಿರುವ ಸಂಖ್ಯೆ	598
2	ದಂಡನೆ ವಿಧಿಸಿ, ಇಲಾಖಾ ವಿಚಾರಣೆ ಮುಕ್ತಾಯಗೊಳಿಸಿರುವ ಸಂಖ್ಯೆ	47
3	ಇಲಾಖಾ ವಿಚಾರಣೆ ಮುಕ್ತಾಯಗೊಳಿಸಿ, ಆರೋಪ ಮುಕ್ತಗೊಳಿಸಿರುವ ಸಂಖ್ಯೆ	319
4	ಇಲಾಖಾ ವಿಚಾರಣೆ ಬಾಕಿ ಉಳಿದಿರುವ ಸಂಖ್ಯೆ	253
5	ಸೇವೆಯಿಂದ ಅಮಾನತ್ತುಗೊಂಡಿರುವ ಅಧಿಕಾರಿ/ನೌಕರರುಗಳ ಸಂಖ್ಯೆ	71
6	ಅಮಾನತ್ತು ತೆರವುಗೊಳಿಸಿರುವ ಸಂಖ್ಯೆ	77
7	ಅಮಾನತ್ತಿನಲ್ಲಿಟ್ಟು ಇಲಾಖಾ ವಿಚಾರಣೆ ಹೂಡಿರುವ ಸಂಖ್ಯೆ	357
8	ಅಮಾನತ್ತು ತೆರವುಗೊಳಿಸಿ ಇಲಾಖಾ ವಿಚಾರಣೆ ನಡೆಸುತ್ತಿರುವ ಸಂಖ್ಯೆ	63
9	ಅಮಾನತ್ತು ತೆರವುಗೊಳಿಸಿ, ಇಲಾಖಾ ವಿಚಾರಣೆ ಮುಕ್ತಾಯಗೊಳಿಸಿ ಆರೋಪ ಮುಕ್ತಗೊಳಿಸಿರುವ ಸಂಖ್ಯೆ	212
10	ಅಮಾನತ್ತು ತೆರವುಗೊಳಿಸಿ, ಇಲಾಖಾ ವಿಚಾರಣೆ ಮುಕ್ತಾಯಗೊಳಿಸಿ ದಂಡನೆ ವಿಧಿಸಿರುವ ಸಂಖ್ಯೆ	222
11	ದಾಖಲಿಸಿರುವ ಕ್ರಿಮಿನಲ್ ಮೊಕದ್ದಮೆಗಳ ಸಂಖ್ಯೆ (ಅಧಿಕಾರಿಗಳು/ನೌಕರರು)	108
12	ದಾಖಲಿಸಿರುವ ಕ್ರಿಮಿನಲ್ ಮೊಕದ್ದಮೆಗಳ ಸಂಖ್ಯೆ (ಜನಪ್ರತಿನಿಧಿಗಳು)	115
13	ಇಲಾಖಾ ವಿಚಾರಣೆ ಮತ್ತು ಕ್ರಿಮಿನಲ್ ಮೊಕದ್ದಮೆ ಹೂಡಿರುವ ಸಂಖ್ಯೆ	08
14	ಅಮಾನತ್ತಿನಲ್ಲಿಟ್ಟು ಕ್ರಿಮಿನಲ್ ಮೊಕದ್ದಮೆ ದಾಖಲಿಸಿರುವ ಸಂಖ್ಯೆ	19
15	ಅಮಾನತ್ತು ತೆರವುಗೊಳಿಸಿ ಕ್ರಿಮಿನಲ್ ಮೊಕದ್ದಮೆ ಬಾಕಿ ಇರುವ ಸಂಖ್ಯೆ	29
16	ಅಮಾನತ್ತುಗೊಳಿಸಿ, ಕ್ರಿಮಿನಲ್ ಮೊಕದ್ದಮೆ ದಾಖಲಿಸಿ ಇಲಾಖಾ ವಿಚಾರಣೆ ನಡೆಸಿದ ಸಂಖ್ಯೆ	107
17	ಸೇವೆಯಿಂದ ವಜಾಗೊಳಿಸಿರುವ ಅಧಿಕಾರಿ/ನೌಕರರ ಸಂಖ್ಯೆ	18
18	ದಂಡ ವಿಧಿಸಿರುವುದು	686
19	ಕ್ರಿಮಿನಲ್ ಮೊಕದ್ದಮೆ ಮತ್ತು ಸಿವಿಲ್ ಮೊಕದ್ದಮೆ ಹೂಡಿರುವ ಪ್ರಕರಣಗಳ ಸಂಖ್ಯೆ	120
20	ದಂಡನಾದೇಶ/ವಸೂಲಿ ಆದೇಶಗಳ ಮೇಲೆ ನ್ಯಾಯಾಲಯದಿಂದ ತಡೆಯಾಜ್ಞೆ ಪಡೆದಿರುವ ಪ್ರಕರಣಗಳ ಸಂಖ್ಯೆ	14
21	ವಿಚಾರಣೆ ಹಂತ/ಪ್ರಾರಂಭಿಕ	-

ಅಧ್ಯಯನ ಮತ್ತು ವರದಿ ಸಲ್ಲಿಕೆ :

2017-18 ನೇ ಸಾಲಿನಲ್ಲಿ ಮಹಾತ್ಮ ಗಾಂಧಿ ನರೇಗಾ ಯೋಜನೆಯಡಿ ಈ ಕೆಳಕಂಡ ಚಟುವಟಿಕೆಗಳ ಕುರಿತು ಅಧ್ಯಯನವನ್ನು ಕೈಗೊಳ್ಳಲು ಕರ್ನಾಟಕ ಮೌಲ್ಯಮಾಪನ ಪ್ರಾಧಿಕಾರ ಇವರನ್ನು ಕೋರಲಾಗಿದೆ.

- 1) Impact of wage and material payments to the beneficiaries (Labourers and Supplies) through e-FMS since inception of the system (2013-14- to 2015-16).

ಪ್ರಸ್ತುತ ಸ್ಥಿತಿ:- ಮೌಲ್ಯ ಮಾಪನ ಮತ್ತು ಅಧ್ಯಯನ ನಡೆಸಲು Hyderabad Karnataka Center for Advance Learning (HKCAL) ಸಂಸ್ಥೆಗೆ ಕಾರ್ಯಾದೇಶವನ್ನು ನೀಡಲಾಗಿದೆ. ಕಾರ್ಯಾದೇಶ ಪಡೆದ ಸಂಸ್ಥೆಯು ಅಧ್ಯಯನದ ಕರಡು ವರದಿಯನ್ನು ಸಲ್ಲಿಸಿದ್ದು, ಈ ಬಗ್ಗೆ ಪರಿಶೀಲನೆ ನಡೆಸಿದ್ದು, ಪರಿಶೀಲನಾ ಅಂಶಗಳ ಬಗ್ಗೆ ಕ್ರಮ ವಹಿಸಲು ಅಂತಿಮ ವರದಿ ಸಲ್ಲಿಸಲು ಸೂಚಿಸಲಾಗಿದೆ.

- 2) Impact of Individual work facilities like Sheep/Goat Shed given to the beneficiaries under MGNREGS during last 3 years (2013-14- to 2015-16).

ಪ್ರಸ್ತುತ ಸ್ಥಿತಿ:- ಮೌಲ್ಯ ಮಾಪನ ಮತ್ತು ಅಧ್ಯಯನ ನಡೆಸಲು HKCAL ಸಂಸ್ಥೆಗೆ ಕಾರ್ಯಾದೇಶವನ್ನು ಕರ್ನಾಟಕ ಮೌಲ್ಯಮಾಪನ ಪ್ರಾಧಿಕಾರ ಇವರು ನೀಡಿರುತ್ತಾರೆ. ಕಾರ್ಯಾದೇಶ ಪಡೆದ ಸಂಸ್ಥೆಯು ಅಧ್ಯಯನದ ವರದಿಯನ್ನು ನಿರೀಕ್ಷಿಸಿದೆ.

- 3) Impact of Forestry works under MGNREGS in Gadag, Dharwad, Raichur, chitradurga and Chamarajanagar Districts.

ಪ್ರಸ್ತುತ ಸ್ಥಿತಿ:- ಕೃಷಿ ಅರಣ್ಯ ಕಾಮಗಾರಿಗಳ ವಿಶೇಷ ಮೌಲ್ಯಮಾಪನ ನಡೆಸಲು M/s Outreach Association of Volunteers for Rural Development, ಬೆಂಗಳೂರು ಇವರಿಗೆ ಕರ್ನಾಟಕ ಮೌಲ್ಯಮಾಪನ ಪ್ರಾಧಿಕಾರ ಇವರ ಮುಖಾಂತರ ವಹಿಸಲಾಗಿದೆ. ಸದರಿ ಸಂಸ್ಥೆಯು ವರದಿಯನ್ನು ಸಲ್ಲಿಸಿದ್ದು, ಅಧ್ಯಯನದ ಸಲಹೆ ಸೂಚನೆಗಳನ್ನು ಯೋಜನೆಯಡಿ ಅಳವಡಿಸಿಕೊಳ್ಳಲು ಸಂಬಂಧಿಸಿದ ಜಿಲ್ಲೆಗಳಿಗೆ ನಿರ್ದೇಶನ ನೀಡಿದ್ದು, ಜಿಲ್ಲೆಗಳಿಂದ ಹಿಮ್ಮಾಹಿತಿ ನಿರೀಕ್ಷಿಸಲಾಗಿದೆ.

ಮಾನವ ಸಂಪನ್ಮೂಲ ನಿರ್ವಹಣೆ ಮತ್ತು ಆಡಳಿತಾತ್ಮಕ ಚಟುವಟಿಕೆಗಳಲ್ಲಿ ಸಾಧನೆ:

2019-20ನೇ ಸಾಲಿನಲ್ಲಿ ಕಾರ್ಯನಿರ್ವಹಿಸಿದ ಅಧಿಕಾರಿ / ಸಿಬ್ಬಂದಿಗಳ ವಿವರ

ಕ್ರ. ಸಂ.	ವರ್ಗ	ಒಟ್ಟು ಅಧಿಕಾರಿ/ ಸಿಬ್ಬಂದಿಗಳ ಸಂಖ್ಯೆ	ಪುರುಷರು	ಮಹಿಳೆಯರು	ಪ.ಜಾ.	ಪ.ಪಂ
1	ಎ	8	7	1	0	0
2	ಬಿ	4	3	1	2	0

3	ಸಿ	6	3	3	0	0
4	ಡಿ	0	0	0	0	0

2019-20 ನೇ ಸಾಲಿನಲ್ಲಿ ಖಾಲಿ ಇರುವ ನಿವೃತ್ತಿಯಾದ / ನಿವೃತ್ತಿಯಾಗಲಿರುವವರ ವಿವರ

ಕ್ರ.ಸಂ.	ವರ್ಗ	ಖಾಲಿ ಹುದ್ದೆಗಳು	ನಿವೃತ್ತಿಯಾದವರು	ನಿವೃತ್ತಿಯಾಗಲಿರುವವರು
1	ಎ	01	-	-
2	ಬಿ	02	-	-
3	ಸಿ	07	-	-
4	ಡಿ	-	-	-

2019-20ನೇ ಸಾಲಿನಲ್ಲಿ ಸೇವೆ ಸಲ್ಲಿಸುತ್ತಿರುವ ಹೊರಗುತ್ತಿಗೆ ನೌಕರರ ವಿವರ

ಕ್ರ.ಸಂ.	ಹುದ್ದೆ	ಸಂಖ್ಯೆ
1	ಡಾಟಾ ಎಂಟ್ರಿ ಆಪರೇಟರ್ಸ್	20
2	ಗ್ರೂಪ್ ಡಿ	15
3	ವಾಹನ ಚಾಲಕರು	6
4	ಪ್ರೋಗ್ರಾಂ ಮ್ಯಾನೇಜರ್/ಪ್ರಾಜೆಕ್ಟ್ ಇಂಜಿನಿಯರ್/ಪ್ರೋಗ್ರಾಂ ಅಸಿಸ್ಟೆಂಟ್/ಟೆಕ್ನಿಕಲ್ ಎಗ್ಜಿಕ್ಯೂಟಿವ್ಸ್	7
5	ರಾಜ್ಯ ಸಂಯೋಜಕರು (ಐ.ಇ.ಸಿ & ಯೋಜನೆ)	2
6	ಸಮಾಲೋಚಕರು	7
8	ಕಾಲ್ ಸೆಂಟರ್ ಸಿಬ್ಬಂದಿಗಳು	2
ಒಟ್ಟು		59

ತರಬೇತಿ ಪಡೆದ ಸರ್ಕಾರಿ ನೌಕರರು/ಅಧಿಕಾರೇತರ ಚುನಾಯಿತ ಪ್ರತಿನಿಧಿಗಳು/ಸರ್ಕಾರೇತರ ಸಂಸ್ಥೆಗಳು

ರಾಜ್ಯ	ತರಬೇತಿ ಪಡೆದ ಸರ್ಕಾರಿ ನೌಕರರು /ಅಧಿಕಾರಿಗಳು			ಚುನಾಯಿತ ಪ್ರತಿನಿಧಿಗಳು			ಸರ್ಕಾರೇತರ ಸಂಸ್ಥೆಗಳ ಪ್ರತಿನಿಧಿಗಳು	ಒಟ್ಟು
	ಜಿಲ್ಲಾ ಮಟ್ಟದ	ತಾಲ್ಲೂಕು ಮಟ್ಟದ	ಗ್ರಾಮ ಮಟ್ಟದ	ಜಿ.ಪಂ	ತಾ.ಪಂ	ಗ್ರಾ.ಪಂ		
9	80	1017	2075	23	38	243	0	3485

ವಿಧಾನಸಭೆ, ವಿಧಾನ ಪರಿಷತ್ತು, ಗಮನ ಸೆಳೆಯುವ ಸೂಚನೆ ಹಾಗೂ ಭರವಸೆಗಳಿಗೆ ಉತ್ತರಿಸಿದ ವಿವರ

ವಿಧಾನಸಭೆ ಪ್ರಶ್ನೆಗಳು		ವಿಧಾನ ಪರಿಷತ್ತು ಪ್ರಶ್ನೆಗಳು		ಗಮನ ಸೆಳೆಯುವ ಸೂಚನೆಗೆ ಉತ್ತರಗಳು		ಮುಂದಿನ ಅಧಿವೇಶನದಲ್ಲಿ ಉತ್ತರಿಸಬೇಕಾದ ಪ್ರಶ್ನೆಗಳು	
ಒಟ್ಟು ಸ್ವೀಕೃತ ಸಂಖ್ಯೆ	ಉತ್ತರಿಸಿದ ಸಂಖ್ಯೆ	ಒಟ್ಟು ಸ್ವೀಕೃತ ಸಂಖ್ಯೆ	ಉತ್ತರಿಸಿದ ಸಂಖ್ಯೆ	ಒಟ್ಟು ಸ್ವೀಕೃತ ಸಂಖ್ಯೆ	ಉತ್ತರಿಸಿದ ಸಂಖ್ಯೆ	ವಿಧಾನ ಸಭೆ	ವಿಧಾನ ಪರಿಷತ್ತು
28	28	21	21	4	4	-	-

ಮಾಹಿತಿ ಹಕ್ಕು ಅಧಿನಿಯಮ-2005


ಸ್ವೀಕರಿಸಿದ ಒಟ್ಟು ಅರ್ಜಿಗಳು	ನಿಗದಿತ ಕಾಲಾವಧಿಯಲ್ಲಿ ಉತ್ತರಿಸಿದ ಅರ್ಜಿಗಳು	ಸ್ವೀಕರಿಸಿದ ಅರ್ಜಿ ತುಲ್ಕ ದಾಖಲೆ ಪ್ರತಿಗಳನ್ನು ನೀಡಲು ಸ್ವೀಕರಿಸಿದ ಮೊತ್ತ (ರೂ.ಗಳಲ್ಲಿ)	ಮೇಲ್ಮನವಿ ನಂತರ ಇತ್ಯರ್ಥಗೊಳಿಸಿದ ಅರ್ಜಿಗಳು		ವಿಧಿಸಿದ ದಂಡ (ರೂ.ಗಳಲ್ಲಿ)
			ಮೇಲ್ಮನವಿ ಪ್ರಾಧಿಕಾರ ಇತ್ಯರ್ಥಗೊಳಿಸಿದ ಸಂಖ್ಯೆ	ಮಾಹಿತಿ ಹಕ್ಕು ಆಯೋಗದಿಂದ ಇತ್ಯರ್ಥಗೊಳಿಸಿದ ಸಂಖ್ಯೆ	
141	141	ರೂ. 5440/-	32	3	-

ಸಮಿತಿಗಳ ರಚನೆ ಮತ್ತು ತೆಗೆದುಕೊಂಡ ನಿರ್ಣಯಗಳು:

ಅ) ಕರ್ನಾಟಕ ರಾಜ್ಯ ಉದ್ಯೋಗ ಖಾತರಿ ಪರಿಷತ್ ನ್ನು ಯೋಜನೆ ಅಧಿನಿಯಮ ಸೆಕ್ಷನ್ 12 ರಂತೆ ರಾಜ್ಯ ಸರ್ಕಾರವು ಸ್ಥಾಪಿಸಿದ್ದು, ಇದರಲ್ಲಿ 19 ಜನ ಅಧಿಕಾರಿಗಳು ಮತ್ತು 15 ಜನ ಅಧಿಕಾರೇತರರು ಒಟ್ಟು 34 ಸದಸ್ಯರಿದ್ದು, ಯೋಜನೆಯ ನಿರ್ವಹಣೆ, ಉಸ್ತುವಾರಿ, ಮೇಲ್ವಿಚಾರಣೆ ಮತ್ತು ಮೌಲ್ಯಮಾಪನ ಕಾರ್ಯವನ್ನು ನಿರ್ವಹಿಸಲಾಗುತ್ತಿದೆ. ಪ್ರಾರಂಭದಿಂದ ಈವರೆವಿಗೂ 8 ಸಭೆಗಳನ್ನು ನಡೆಸಲಾಗಿದೆ.

ಆ) ಕರ್ನಾಟಕ ರಾಷ್ಟ್ರೀಯ ಉದ್ಯೋಗ ಖಾತರಿ (ಕುಂದುಕೊರತೆ ನಿವಾರಣೆ) ನಿಯಮ 2009 ರಡಿ ಜಿಲ್ಲೆಗಳ ಜಿಲ್ಲಾಧಿಕಾರಿಗಳ ಅಧ್ಯಕ್ಷತೆಯಲ್ಲಿ 6 ಮಂದಿ ಸದಸ್ಯರ ಸಮಿತಿಯನ್ನು ರಚಿಸಲಾಗಿರುತ್ತದೆ. ಈ ಸಮಿತಿಯು ದೂರು ವಿಲೇವಾರಿ, ಮೇಲ್ವಿಚಾರಣೆಯನ್ನು ನಿರ್ವಹಿಸಲಾಗುತ್ತಿದೆ.

- ಇ) ಗ್ರಾಮೀಣ ಉದ್ಯೋಗ ಖಾತರಿ ಯೋಜನೆಯ ಕಾರ್ಯಕಾರಿ ಸಮಿತಿಯಲ್ಲಿ 5 ಸದಸ್ಯರಿದ್ದು, ನಿಧಿ ನಿರ್ವಹಣೆ ಕಾರ್ಯವನ್ನು ನಿರ್ವಹಿಸಲಾಗುತ್ತಿದೆ.
- ಈ) ಗ್ರಾಮೀಣ ಉದ್ಯೋಗ ಖಾತರಿ ನಿಧಿ ಗೌರಿಂಗ್ ಕೌನ್ಸಿಲ್‌ನಲ್ಲಿ 16 ಸದಸ್ಯರಿದ್ದು, ನಿಧಿ ನಿರ್ವಹಣೆ, ಉಸ್ತುವಾರಿ ಮತ್ತು ಮೇಲ್ವಿಚಾರಣೆಯನ್ನು ನಿರ್ವಹಿಸಲಾಗುತ್ತಿದೆ.


ಜಿಲ್ಲಾ ಕಾರ್ಯದರ್ಶಿ ಅಧಿಕಾರಿ
ಗ್ರಾಮೀಣಾಭಿವೃದ್ಧಿ ಅಯುಕ್ತಾಲಯ
ಗ್ರಾಮೀಣಾಭಿವೃದ್ಧಿ ಮತ್ತು ಪಂಚಾಯತ್ ರಾಜ್ ಇಲಾಖೆ
ಬೆಂಗಳೂರು

1. Introduction

9. Rural Development Commissionerate

Commissionerate of Rural Development, Rural Development and Panchayat Raj Department has the responsibility of implementating and monitoring Mahatma Gandhi National Rural Employment Guarantee scheme (MGNREGS) effectively in Karnataka State.

This scheme is a poverty alleviation programme which eradicates rural poverty by providing wage employment. The objective of the scheme is to enhance livelihood security in rural areas by providing at least 100 days of guaranteed wage employment in every financial year to every household, whose adult members volunteer to do unskilled manual work.

Activities such as wage employment to agricultural labourers, food security, creation of durable infrastructure etc., are being undertaken under Mahatma Gandhi National Rural Employment Guarantee scheme (MGNREGA).

4. Mahathma Gandhi National Rural Employment Guarantee Scheme

Objectives of the Scheme:

Mahatma Gandhi National Rural Employment Guarantee Scheme is being implemented in all the districts of the Karnataka State since 2006-07 in a phased manner through Panchayath Raj Institutions (PRI's) of the RD&PR Department. It is a right based and demand based programme. This is being implemented as centrally sponsored scheme. The Core objectives of the scheme are as follows:-

- a) Providing not less than one hundred days of unskilled manual work as a guaranteed employment in a financial year to every household in rural areas as per demand, resulting in creation of productive assets of prescribed quality and durability;
- b) Strengthening the livelihood resource base of the poor;
- c) Proactivity ensuring social inclusion and
- d) Strengthening Panchayat Raj Institutions.

Wages as notified under the scheme by MoRD, GOI are being paid on a weekly basis or not beyond 15 days. Equal wages for equal work for both men and women are being paid. No gender discrimination in the payment of wages.

It is mandatory to maintain the labour – material ratio of 60:40 under the scheme for all the works taken up by the Gram panchayats as well as all the works taken up by the line departments and other agencies at district level. In any case, material cost shall not be exceeded 40%. Labour portion is fully borne by MoRD,

GoI, and Material portion is to be shared between Government of India and Government of Karnataka in the ratio of 75:25 respectively. Overall funding sharing pattern of the scheme will be nearly in the ratio of 90:10 between Government of India and Government of Karnataka. Apart from this, Government of India provides 6% administrative cost fully to meet the administrative expenses under the scheme as per the guidelines issued for the 6% Cap on administrative expenses.

Line Departments which have been declared as implementing agencies under MGNREGS are implementing their departmental works either through convergence or independently under MGNREGS as per the list of the permissible works. This is with a view to create durable assets and also to expand their departmental programmes. There is a scope for maximizing the expenditure by a way of participation by line departments. Declared implementing agencies could work on par with the Panchayat Raj Institutions.

Honourable Chief Minister's 21 Point programmes have been in operation in the State since 2013-14 in a phased manner. Out of 21 point programmes, 13 points related to MGNREGS and 8 other programmes are related to other Rural Development Programmes. This is being reviewed regularly at various levels. These programmes certainly brought the qualitative change in the livelihood of the rural people enhancing their socio and economic status.

Payment of wages, material and administrative expenses are being made through e-FMS by transferring the amount directly to the SB accounts of the beneficiaries (Labourers, Vendors, and outsourced Personnel). Wages are being paid directly to the labourer's Bank accounts by the Ministry of Rural Development, Government of India by the generation of FTOs through N-eFMS platform. This is being done to prevent the amount being misused by the middlemen. It also reduces the parking of funds and also it eliminates the delay in payment of wages.

100 days of wage employment is to be provided to every rural household in a financial year. Employment to be provided within 15 days from the date of demand by the wage seekers/labourers through applications or otherwise they are eligible for the payment of unemployment allowance. The scheme enacted under the ACT is quite contrast to the erstwhile wage employment programmes. In case, wages are not paid on time to the labourers, compensatory allowance has to be paid for the delayed period.

Following are the permissible works being under taken up under MGNREGS:-

As per the operational guidelines 2013, 4th edition issued for MGNREGS, 16 categories of works have been classified for implementation of works. Subsequently in the year 2013-14, Government of India has revised schedules of I & II of the Act through an amendment. As per the revised schedules of I & II, all the

earlier 16 category of works are amalgamated into 4 categories. Details of the category of works are enumerated below.

I. Category: A: PUBLIC WORKS RELATING TO NATURAL RESOURCES MANAGEMENT –

1. Water conservation and water harvesting structures to augment and improve groundwater like underground dykes, earthen dams, stop dams, check dams with special focus on recharging ground water including drinking water sources;
 - (i) Watershed management works such as contour trenches, terracing, contour bunds, boulder checks, gabion structures and spring shed development resulting in a comprehensive treatment of a watershed;
 - (ii) Micro and minor irrigation works and creation, renovation and maintenance of irrigation canals and drains;
 - (iii) Renovation of traditional water bodies including desilting of irrigation tanks and other water bodies;
 - (iv) Afforestation, tree plantation and horticulture in common and forest lands, road margins, canal bunds, tank foreshores and coastal belts duly providing right to usufruct to the households covered in Paragraph 5; and
 - (v) Land development works in common land.

II. Category B: INDIVIDUAL ASSETS FOR VULNERABLE SECTIONS

(ONLY FOR HOUSEHOLDS IN PARAGRAPH 5)

- (i) Improving productivity of lands of households specified in Paragraph 5 through land development and by providing suitable infrastructure for irrigation including dug wells, farm ponds and other water harvesting structures;
- (ii) Improving livelihoods through horticulture, sericulture, plantation, and farm forestry;
- (iii) Development of fallow or waste lands of households defined in Paragraph 5 to bring it under cultivation;
- (iv) Unskilled wage component in construction of houses sanctioned under the Indira Awaas Yojana or such other State or Central Government Scheme;
- (v) Creating infrastructure for promotion of livestock such as, poultry, goat, piggery, cattle shelter and fodder troughs for cattle; and
- (vi) Creating infrastructure for promotion of fisheries such as, fish drying yards, storage facilities, and promotion of fisheries in seasonal water bodies on public land;

III. Category C: COMMON INFRASTRUCTURE FOR NRLM SELF HELP GROUPS

- (i) Works for promoting agricultural productivity by creating durable infrastructure required for bio-fertilizers and post-harvest facilities including pucca storage facilities for agricultural produce; and
- (ii) Common work-sheds for livelihood activities of self-help groups.

IV. Category D: RURAL INFRASTRUCTURE:

- (i) Providing all-weather rural road connectivity to unconnected villages and to connect identified rural production centres to the existing pucca road network; and construction of pucca internal roads or streets including side drains and culverts within a village;
- (ii) Construction of play fields;
- (iii) Works for improving disaster preparedness or restoration of roads or restoration of other essential public infrastructure including flood control and protection works, providing drainage in water logged areas, deepening and repairing of flood channels, chaur renovation, construction of storm water drains for coastal protection;
- (iv) Construction of buildings for Gram Panchayats, women self-help groups federations, cyclone shelters, Anganwadi centres, village haats and crematoria at the village or block level.
- (v) Construction of Food Grain Storage Structures for implementing the provisions of The National Food Security Act 2013 (20 of 2013);
- (vi) Production of building material required for construction works under the Act as a part of the estimate of such construction works.
- (vii) Maintenance of rural public assets created under the Act; and
- (viii) Any other work which may be notified by the Central Government in consultation with the State Government in this regard. (2) The order of priority of works shall be determined by each Gram Panchayat in the meetings of the Gram Sabha keeping in view potential of the local area, its needs, and local resources and in accordance with the provisions of Paragraph 9.

Works which are non-tangible, not measurable, repetitive such as, removing grass, pebbles, agricultural operations, shall not be taken up.

Works creating individual assets shall be prioritized on land or homestead owned by households belonging to the:

- (a) Scheduled Castes
- (b) Scheduled Tribes
- (C) Nomadic tribes
- (d) Denotified tribes

- (e) Other families below the poverty line
- (f) women-headed households
- (g) Physically handicapped headed households
- (h) Beneficiaries of land reforms
- (i) The beneficiaries under the Indira Awaas Yojana
- (j) Beneficiaries under the Scheduled Tribes and Other Traditional Forest

Dwellers (Recognition of Forest Rights) Act, 2006 (2 of 2007), and

After exhausting the eligible beneficiaries under the above categories, on lands of the small or marginal farmers as defined in the Agriculture Debt Waiver and Debt Relief Scheme 2008 subject to the condition that such households shall have a job card with at least one member willing to work on the project undertaken on their land or homestead.

Wages paid to the labourers who worked in the execution of works under MGNREGS since inception as per the wages notified by MoRD, GoI under section 6(2) of the ACT are as under:-

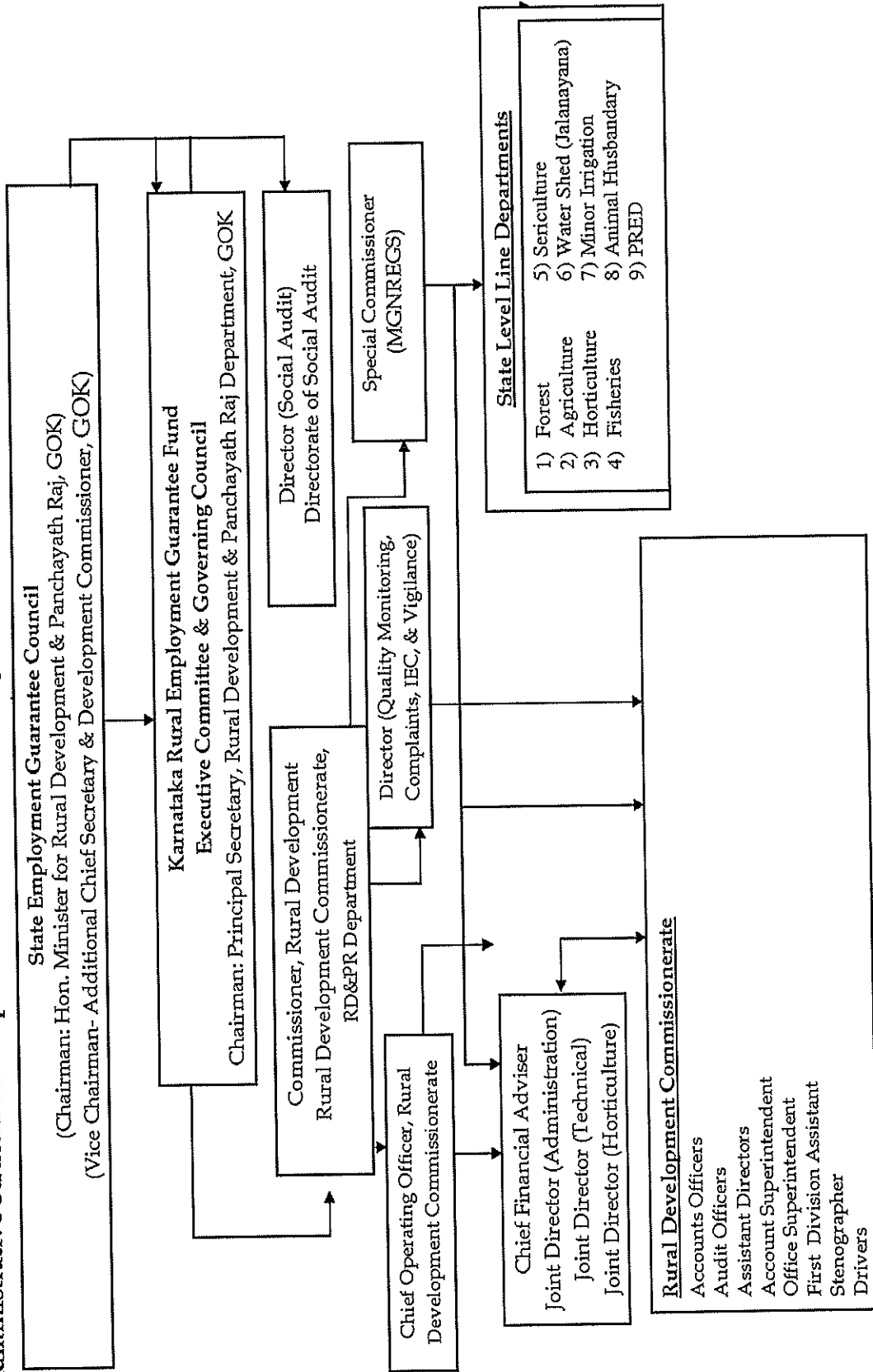
Sl. No	Year	Wage rate fixed (in Rs.)
1	2006-07	69.00
2	2007-08	74.00
3	2008-09	82.00
4	2009-10	82.00
5	2010-11	100.00
6	2011-12	125.00
7	2012-13	155.00
8	2013-14	174.00
9	2014-15	191.00
10	2015-16	204.00
11	2016-17	224.00
12	2017-18	236.00
13	2018-19	249.00
14	2019-20 (Wef. 01-04-2019)	249.00

For the Financial year 2019-20, Labour Budget for the generation of 12 crore Person days of employment has been approved by MoRD, GoI which translated to an allocation of Rs. 5278.80 crores. During the financial year 2019-20 (upto end of March 2020), 11.26 crore PDs are generated by incurring an expenditure of Rs. 4561.51 crores. About 22.44 lakh households are provided employment. During this period 1.90 lakh Households have completed 100 days of employment.

The details of the releases made by the Central & State Governments during 2019-20 for implementation of MGNREGS and expenditure incurred during 2019-20 upto end of March 2020 are as follows:

(Rs. in lakhs)		
1	Central Government	342472.89
2	State Government	107061.84
3	Opening Balance	23920.40
4	Misselaneous Receipts	1407.90
5	Total availability	474863.03
6	Expenditure as per provisional Audit	456151.10

Administrative Structure for implementation and Monitoring of the MGNREGS Karnataka at State Level



MGNREGA Financial Progress as on 31-03-2020

(Rs. in lakhs)						
Sl.No	Financial Year	Opening balance	Total Releases	Misc. Receipts	Total Available fund	Expenditure
1	2006-07 (5 districts)	7181.78	26430.91	287.35	33900.04	22491.53
2	2007-08 (11 districts)	11930.729	28970.55	871.11	41772.39	19959.17
3	2008-09 (29 districts)	25070.88	45428.95	2233.28	72733.10	37360.78
4	2009-10 (30 districts)	35342.27	266079.71	2458.20	303880.18	221693.18
5	2010-11	82187.00	208507.75	4945.63	295640.38	186047.28
6	2011-12	109593.10	82193.09	3781.59	195567.78	164099.39
7	2012-13	31468.39	143792.63	4430.29	179691.31	147648.54
8	2013-14	32015.19	186110.30	2059.60	220185.09	208442.06
9	2014-15	11743.03	170761.50	424.75	182929.28	166080.07
10	2015-16	17491.14	175010.31	2287.90	194789.35	184687.38
11	2016-17	10101.97	307417.34	3528.36	321047.67	309233.70
12	2017-18	11810.43	301109.24	2305.00	315224.66	305981.49
13	2018-19	9243.17	379468.00	1741.00	390452.00	366533.00
14	2019-20* (Provisional)	23920.40	449534.73	1407.90	474863.03	456151.10*

2006-07 To 2018-19 as per audit.

❖ As per Provisional Audit.

District wise Financial Progress as on 31-03-2020 (As per MIS)

(Rs. in lakhs)						
Sl. No.	Districts	Opening Balance	Total Releases	Misc. Receipts	Total Available funds	Expenditure *
1	Bagalkote	142.40	14505.64		14648.04	14648.04
2	Ballari	178.02	28719.31		28897.33	28897.33
3	Belagavi	26.35	35846.68		35873.03	35873.03
4	Bengaluru	17.02	286.83		303.85	303.85
5	Bengaluru rural	182.58	4728.27		4910.85	4910.85
6	Bidar	170.94	12055.10		12226.04	12226.04
7	Chamaraja nagara	31.55	11639.08		11670.63	11670.63
8	Chikkaballapura	161.74	12922.12		13083.86	13083.86
9	Chikkamagaluru	114.06	10650.42		10764.48	10764.48
10	Chitradurga	33.19	27954.54		27987.73	27987.73
11	Dakshina kannada	73.53	5620.89		5694.42	5694.42
12	Davanagere	0.10	15894.60		15894.70	15894.70
13	Dharwar	107.10	7123.65		7230.75	7230.75
14	Gadag	81.13	12941.51		13022.64	13022.64
15	Hassan	61.50	20862.66		20924.16	20924.16
16	Haveri	288.07	13504.70		13792.77	13792.77
17	Kalaburagi	1596.88	12728.46		14325.34	14325.34
18	Kodagu	55.65	2082.98		2138.63	2138.63
19	Kolar	627.30	18722.31		19349.61	19349.61
20	Koppal	755.57	19915.43		20671.00	19915.43
21	Mandya	174.95	12347.43		12522.38	12522.38
22	Mysuru	99.07	10366.22		10465.29	10465.29
23	Raichur	1062.70	36955.27		38017.97	38017.97
24	Ramanagara	654.45	28649.83		29304.28	29304.28
25	Shivamogga	418.31	12943.35		13361.66	13361.66

26	Tumakuru	314.48	21794.97		22109.45	22109.45
27	Udupi	14.95	1605.85		1620.80	1620.80
28	Uttara kannada	88.53	5857.75		5946.28	5946.28
29	Vijayapura	89.10	18706.61		18795.71	18795.71
30	Yadgir	731.57	9170.36		9901.93	9170.36
31	State level fund	15567.61	2431.91	1407.90	19407.42	2182.66
Grand Total		23920.40	449534.73	1407.90	474863.03	456151.10*

❖ Expenditure as per Provisional Audit.

MGNREGA Physical Progress as on 31-03-2020

Sl. No	Financial Year	Cumulative No. of Households issued job cards	Cumulative No. of Households Demanded Employment	Cumulative No. of Households Provided Employment	Cumulative No. of Person days generated in lakhs	Cumulative No. of Households completed 100 days
1	2006-07 (5 districts)	795600	548532	545185	222.047	69789
2	2007-08 (11 districts)	1523091	554002	549994	197.77	23081
3	2008-09	3420945	906503	896212	287.63	27009
4	2009-10	6142948	3416807	3310995	2004.00	405397
5	2010-11	5301760	2416064	2366290	1099.82	132179
6	2011-12	5571697	1664074	1652095	699.20	45111
7	2012-13	5392825	1470744	1467510	627.41	108473
8	2013-14	5726876	1907049	1447000	718.416	117657
9	2014-15	5567520	1516298	1096671	434.75	41687
10	2015-16	5540027	1662992	1237592	599.73	133467
11	2016-17	5226462	2152050	1820306	915.47	196939
12	2017-18	5446608	2152592	2092055	860.04	30214
13	2018-19	5877843	2358808	2110601	1047.05	212138
14	2019-20	6230994	2477265	2244470	1125.70	189831

District wise Physical Progress as on 31-03-2020

Sl. No	Districts	Cumulative No. of Households issued job cards	Cumulative No. of Household Demanded employment	Cumulative No. of Household provided employment	Cumulative No. of Persondays generated	Cumulative No. of Household completed 100 days
1	Bagalkote	194534	89242	77933	39.15	9848
2	Ballari	327185	162588	149074	81.61	12176
3	Belagavi	610083	213528	192212	83.21	15289
4	Bengaluru	43706	2264	1998	0.85	21
5	Bengaluru rural	82698	27095	24067	11.79	1693
6	Bidar	158947	76273	68463	30.66	336
7	Chamaraja nagara	165345	59466	55301	27.03	1385
8	Chikkaballapura	183678	74762	66848	37.23	6445
9	Chikkamagaluru	145803	54312	50785	25.84	2519
10	Chitradurga	280768	124755	116476	62.66	9879
11	Dakshina kannada	124686	27068	26122	12.92	2152
12	Davanagere	190260	65027	56096	29.20	3878
13	Dharwar	137255	45820	41376	18.71	4077
14	Gadag	138992	83470	76064	32.11	2832
15	Hassan	246531	97553	88104	45.85	5692
16	Haveri	210523	78394	68691	31.87	5522
17	Kalaburagi	274942	123701	107958	45.18	5966
18	Kodagu	65742	12010	10772	5.09	841
19	Kolar	205937	86889	78782	44.63	11349
20	Koppal	230859	109294	99974	50.63	4757
21	Mandya	278096	73535	66974	28.64	2891
22	Mysuru	252425	59460	54076	22.65	2408
23	Raichur	269174	193866	182380	111.52	26036

Sl. No	Districts	Cumulative No. of Households issued job cards	Cumulative No. of Household Demanded employment	Cumulative No. of Household provided employment	Cumulative No. of Persondays generated	Cumulative No. of Household completed 100 days
24	Ramanagara	166883	93564	88283	62.62	17294
25	Shivamogga	212395	98401	88328	32.31	3957
26	Tumakuru	386739	116509	104910	54.33	9402
27	Udupi	68977	12563	11126	4.26	388
28	Uttara kannada	161902	43114	38439	14.51	2109
29	Vijaypura	242305	103958	89730	49.68	13347
30	Yadgir	173624	68784	63128	28.95	5342
TOTAL		6230994	2477265	2244470	1125.70	189831

The following steps have been taken for effective implementation of the scheme.

- **Administrative sanction:** GPs can sanction estimated cost upto 10.00 lakhs, while in the cost of the estimates exceeding 10.00 lakhs and within 30.00 lakhs, Executive Officer/Programme Officer Taluk Panchayat can sanction & the cost of the estimates exceeding Rs. 30.00 lakhs and above Chief Executive Officer Zilla Panchayat can sanction.
- **Technical sanction:** For the engineering works taken up by Gram Panchayaths upto Rs.3.00 lakhs, powers have been delegated to Taluka Technical Coordinators to accord technical approval. For the rest of the works excepting GPs, works taken up by the other implementing agencies of various line department at hobli level can accord technical approval upto Rs.3.00 lakhs and 3.00 to 10.00 lakhs Taluk level officers and for more than 10.00 lakhs is district level officers can accord technical approval.
- Line departments involved under MGNREGS for effective implementation of the works have been declared as implementing agencies on par with the Panchayat Raj Institutions as envisaged under the scheme to implement their departmental works either through independently are convergence. Simplified directions have been issued to maximize the progress of expenditure as well as to create durable assets.
- Commissionerate of Rural Development has been established for effective implementation of the MGNREGS scheme.
- Kayaka Bandhu system is in place in Karnataka State. More than one lakh Kayaka Sangas are registered. Kayaka Bandhu is selected from amongst the

group of 20-25 Members. Through Kayaka Sangas, implementation can be strengthened & enhance the demand for employment. Based on the genuine demand, employment is being provided.

- Orders have been issued to provide 50% discount in the work output of the work to the persons with disabilities & Senior citizens ageing 65 and above.
- Provision has been made to provide extra 10% of wage rate towards travelling allowances to the physically challenged persons from their resident place to the work place.
- Provision has been made to provide employment within a radius of 5 kms of village where the applicant resides at the time of applying. In case employment is provided beyond the radius of 5 kms, labourers shall be paid 10% of the wage rate as extra wages to meet additional transportation and expenses for living.
- Use of e-NMRs has been made mandatory at work site in the execution of work.
- Trainings to District Programme Coordinators, Taluka Programme Officers and Panchayat Development Officers at GP level and all the Presidents and members of Zilla Panchayats, Taluka Panchayats and Grama Panchayats and all other Technical personnel have been imparted at Abdul Nazir Sab State Institute of Rural Development & Panchayat Raj, Mysore and through Sat Com.
- State is reeling under drought in all most all the taluks of the State during the year 2018-19. Necessary instructions have been issued to all the district programme coordinators to take up more number of labour intensive works in the drought affected areas and also to take up few major community works for implementation on war foot basis with a view to provide employment locally and also to prevent rural-urban migration.
- All the districts in Karnataka State having Ombudsman working. For the vacant places, in charge arrangements have been made from the neighboring districts.
- Appellate authority has been constituted at state level to review the appeals made against the orders passed by the Ombudsman.
- To carry out social audit for MGNREGS works, independent Directorate of Social Audit has been established. Number of Social Audits conducted during 2019-20 is 5967 against 6024 GPs in the First Phase and 5764 against 6024 GPs in the Second Phase.
- End2End solution was introduced in the State some time ago to capture the information on all the aspects of the implementation of MGNREGS. This was developed on par with the NREGA soft developed by the NIC. 12 modules have been developed for use under MGNREGS. With the advent of end2end solution system dependency level on NIC is reduced. Presently, all important Government orders, circulars etc issued by the Government are being uploaded

in end2end solutions. This system is also used for HRMS and also for generation of estimates for NREGA works.

- Technical staff/personnel have been deployed at all PRI levels on outsourcing basis through approved Man Power Agencies for effective implementation of the scheme.
- 888 Bare Foot Technicians are deployed to assist the Technical Assistants at field level. Total target given under MGNREGS is 1334, out of which 977 candidates have been trained.
- Approval for Rs. 1875.00 lakhs has been obtained for the year 2019-20 under IEC. In order to create awareness among rural people, IEC programme / activities have been formulated at state and district level in conformity with the approval of the action plan. In this regard, an amount of Rs.707.40 lakhs (up to the end of March-2020) has been spent.
- SECURE software system has been roll out in all the districts in the State during 2019-20. The aim of the SECURE software system is to generate estimates for all the works taken up under MGNREGS by uploading all the specifications of such works in the system. This would indeed helps the department to prevent the malpractices being done.
- As per the directions given by the Ministry of Rural Development, Government of India, State Government has been asked to conduct Time & Motion Studies for Schedule of Rates (Wage) for different parts of the State for MGNREGS works to arrive at exact work out put on the lines and indicators given. Maximum progress has been achieved in the task assigned to the agencies fixed by the State Government. With in a couple of months the report will be ready.
- GEO tagging system is introduced in Karnataka State for the works completed under MGNREGS for GEO tagging during 2016-17. Total number of works completed since inception under MGNREGS up to the end of March 2020 is 32.89 lakh out of this 30.15 lakh works have been GEO tagged which attributes to 91.65%.
- By the end of financial year 2019-20, about 39.33 lakhs workers against 63.50 lakh active workers were converted into Aadhar based payment which account to 61.94 %.
- During 2019-20 (Up to March 2020) as many as 49074 works have been completed and 379538 works are at different stages of progress. These works are inspected by State/District/Taluk Level Officers as per the guidelines.
- Action has been taken against Officials/Non-officials for violation of the guidelines. The action taken details are as follows:

1	Departmental Enquiry	598
2	Penalty imposed after closing of departmental enquiry	47
3	Exoneration of allegations while closing of Departmental enquiry	319

4	Pending Departmental Enquiry	253
5	No. of Employees under suspension	71
6	Revoking of suspension	77
7	Department enquiry pending while kept under suspension	357
8	Department enquiry after revoking suspension	63
9	Revoking suspensions, exoneration of allegation and closing of Departmental enquiry	212
10	Penalty imposed Revoking suspensions and closing of Departmental enquiry	222
11	Criminal cases registered (Employees)	108
12	Criminal cases registered (Elected Representatives)	115
13	and Criminal case registered	08
14	Criminal cases registered while kept under suspension	19
15	Pending Criminal cases while revoking suspension	29
16	Departmental Enquiry after Suspension & Criminal case registered	107
17	Dismissed from the service	18
18	Penalty imposed	686
19	Criminal & Civil cases registered	120
20	Stay orders for recovery / Penalty from the Hon.Court	14
21	Enquiry State under process	-

Submission of report on the studies and evaluation under MGNREGS

During 2017-18, under MGNREGS, the following studies on impact were undertaken through Karnataka Evaluation Authority. Status of the progress achieved during 2019-20 is as follows:

- 1) Impact of wage and material payments to the beneficiaries (Labourers and Supplies) through e-FMS since inception of the system (2013-14- to 2015-16).

Status:- Work Orders was given to the Hyderabad Karnataka Center for Advance Learning (HKCAL) for carry out the evaluation. Draft evaluation report submitted by them has been scrutinized and requested them to submit the final report on the points raised.

- 2) Impact of Individual work facilities like Sheep/Goat Shed given to the beneficiaries under MGNREGS during last 3 years (2013-14- to 2015-16).

Status:- Terms of reference has been finalized. Agency is fixed by the Karnataka Evaluation Authority. Work Orders was given to the Hyderabad Karnataka Center for Advance Learning (HKCAL) for carry out the evaluation. The report is being expected.

- 3) Impact of Forestry works under MGNREGS in Gadag, Dharwad, Raichur, Chitradurga and Chamaraanagar Districts.

Status:- Studies on Impact of Forestry works under MGNREGS has been entrusted to M/s Outreach Association of Volunteers for Rural Development, Bengaluru through Karnataka Evaluation Authority. Draft report is submitted by the agency and same has been communicated to the concerned districts and for the rest of the districts to adopt the recommendations made by the agency in the implementation of the scheme as remedial measures and also feedback is awaited.

Human Resources and Achievements in Administrative Activities.

Details of Officers/Staff working during the year 2019-20

Sl. No.	Group	No. of Officers/Staff	Male	Female	SC	ST
1	A	8	7	1	0	0
2	B	4	3	1	2	0
3	C	6	3	3	0	0
4	D	0	0	0	0	0

Details of vacant post, retired/ to be retired during the year 2019-20

Sl. No.	Group	Vacant	Retired	To be retired during 2019-20
1	A	01	-	-
2	B	02	-	-
3	C	07	-	-
4	D	-	-	-

The details of employees working on outsource.

Sl.No.	Post	Nos.
1	Data entry operators	20
2	Group-D	15
3	Driver	6
4	Programe Managers/Project Engineers./Programme Assistant/Technical Executives	7
5	State Co ordinators(IEC & Project)	2
6	Consultants	7
7	Call Centre Staff	2
	Total	59

Training Details

State	Trained Govt. Officers/Officials			Elected Representatives			Representatives of Non Governmental Organization	Total
	Dist	Taluk	GP	ZP	TP	GP		
9	80	1017	2075	23	38	243	0	3485

**Details of Call attention motion and Assurances of Legislative Assembly/
Legislative Council**

Legislative Assembly		Legislative Council		Call attention motion		To be replied	
Total Received	Total Answered	Total Received	Total Answered	Total Received	Total Answered	Legislative Assembly	Legislative Council
28	28	21	21	4	4	-	-

Right to Information Act -2005

No. of Applications received	Answered within the time limit	Fee received for Forms + Amount received to give copies of records	Applications decided after Appeals made		Penalty imposed (In Rupees)
			No. of Cases decided from the Higher Requisition authority	No. of Cases finalized from the RI Commission	
141	141	Rs. 5440/-	32	3	-

Formation of committees and Decision taken:-

- Karnataka State Employment Guarantee Council has been constituted by the State Government as per section No. 12 of the Act. For the purpose of regular monitoring & reviewing the implementation of the scheme, this Council comprises of 19 Officials and 15 Non –Officials. Till date 8 Meetings were conducted since inception.
- Karnataka State Employment Guarantee (Grievance Redressal) rules 2009 has been framed and published in Karnataka Gazette under these rules, a

Committee under the Chairmanship of Deputy Commissioner is constituted along with other 6 members for monitoring the disposal of Complaints.

- c) Rural Employment Guarantee Scheme Executive Committee is formed with 5 members to look after the Scheme progress.
- d) There are 16 members in Rural Employment Guarantee Fund Governing Council. It controls and supervises Fund Management.

* * * * *


Chief Operating Officer
Rural Development Commissionerate
Rural Development & Panchayath Raj Department
Bangalore

III. Category C: COMMON INFRASTRUCTURE FOR NRI M SIA * * * * *
public land;

ಮಹಾತ್ಮಗಾಂಧಿ ರಾಷ್ಟ್ರೀಯ ಗ್ರಾಮೀಣ ಉದ್ಯೋಗ ಖಾತರಿ ಯೋಜನೆ


ವಿವಿಧ ಅಭಿವೃದ್ಧಿ ಯೋಜನೆಗಳ ಛಾತರಿ ಪ್ರಗತಿ ವಿವರ

ಕ್ರ. ಸಂ.	ಯೋಜನೆ ಹೆಸರು	ವರ್ಷ	ಲೆಕ್ಕ ಶೀರ್ಷಿಕೆ	ನಿಗದಿಪಡಿಸಿದ ಗುರಿ / ಕೈಗೊಂಡ ಕಾಮಗಾರಿಗಳ ಸಂಖ್ಯೆ / ಗುರಿ		ಕಾಮಗಾರಿಗಳ ಸ್ವರೂಪ	ಪೂರ್ಣಗೊಂಡ ಕಾಮಗಾರಿಗಳು	ಪುಗತಿಯಿಲ್ಲದ ಕಾಮಗಾರಿಗಳು	ಪ್ರಾರಂಭಿಸದ ಕಾಮಗಾರಿಗಳು		
				ಕೇಂದ್ರ ಸರ್ಕಾರದ ನಡವಣಿಗೆ	ಕಾರ್ಯಕ್ರಮದ ಮಾರ್ಗ ಸೂಚಿಯಂತೆ						
1	ಮಹಾತ್ಮಗಾಂಧಿ ರಾಷ್ಟ್ರೀಯ ಗ್ರಾಮೀಣ ಉದ್ಯೋಗ ಖಾತರಿ ಯೋಜನೆ	2017-18	2505-60-196-6-04-300	8.86	ಲಕ್ಷ	ಕೇಂದ್ರ ಸರ್ಕಾರದ ನಡವಣಿಗೆ ಕಾರ್ಯಕ್ರಮದ ಮಾರ್ಗ ಸೂಚಿಯಂತೆ	3.91	ಲಕ್ಷ	4.95	ಲಕ್ಷ	-
		2018-19	2505-60-196-6-04-300	8.94	ಲಕ್ಷ		3.89	ಲಕ್ಷ	5.05	ಲಕ್ಷ	-
		2019-20	2505-60-196-6-04-300	9.32	ಲಕ್ಷ		3.05	ಲಕ್ಷ	6.27	ಲಕ್ಷ	-

ವಿವಿಧ ಅಭಿವೃದ್ಧಿ ಯೋಜನೆಗಳ ಅರ್ಥಿಕ ಪ್ರಗತಿ ವಿವರ

ರೂ. ಲಕ್ಷಗಳಲ್ಲಿ

ಕ್ರ. ಸಂ.	ಯೋಜನೆ ಹೆಸರು	ಲೆಕ್ಕ ಶೀರ್ಷಿಕೆ	ಅನುದಾನ ಹಂಚಿಕೆ / ಗುರಿ		ವಿವರಣೆ			ಖರ್ಚು			
			ಕೇಂದ್ರ	ರಾಜ್ಯ	ಕೇಂದ್ರ	ರಾಜ್ಯ	ಒಟ್ಟು	ಕೇಂದ್ರ	ರಾಜ್ಯ	ಒಟ್ಟು	
1	ಮಹಾತ್ಮಗಾಂಧಿ ರಾಷ್ಟ್ರೀಯ ಗ್ರಾಮೀಣ ಉದ್ಯೋಗ ಖಾತರಿ ಯೋಜನೆ	2017-18	2505-60-196-6-04-300	377597.50	39332.50	275939.43	25169.81	301109.24	275383.34	30598.15	305981.49
		2018-19	2505-60-196-6-04-300	398400.00	41500.00	274183.18	104591.12	378774.3	329254.58	36583.84	365838.42
		2019-20	2505-60-196-6-04-300	478080.00	49800.00	342472.89	107061.84	449534.73	347507.24	108643.86	456151.10


 ಮುಖ್ಯ ಕಾರ್ಯದರ್ಶಿ ಅಧಿಕಾರಿ
 ಗ್ರಾಮೀಣಾಭಿವೃದ್ಧಿ ಅಯುಕ್ತಾಲಯ
 ಗ್ರಾ.ಉ. ಮತ್ತು ಪಂಚಾಯತ್ ಇಲಾಖೆ

